



Rennergebnis - Summenwertung

Rg.	Nr.	Fahrer/Bewerber	Fahrzeug/Sponsor	Nat.	1. Lauf	2. Lauf	3. Lauf	Summe
1	200	BRENNER Norbert	Opel Vectra GTS MSC Osnabrück	DE	01:51.648	02:05.311	02:01.761	05:58.720
2	195	HOFFMANN Klaus	Opel Astra V8 DTM	DE	01:55.929	02:02.786	02:01.073	05:59.788
3	194	SCHMITT Sebastian	Opel Astra V8 DTM	DE	01:58.585	02:04.011	01:59.849	06:02.445
4	220	HANDA Norbert	Lancia Delta	DE	02:02.558	02:02.025	02:01.381	06:05.964
5	210	STOLZ Herbert	Porsche 935 DP11	DE	01:59.545	02:06.230	02:03.859	06:09.634
6	21	CONRAD Thomas	Formel Renault	DE	02:00.062	02:06.315	02:06.658	06:13.035
7	25	LANG Uwe	Osella PA 20/S EVO MSC Sennfeld	DE	01:50.459	02:13.997	02:09.132	06:13.588
8	346	WIEBE Björn MSC Odenkirchen	Renault Laguna DMV Team	DE	02:05.515	02:07.408	02:05.554	06:18.477
9	17	WOLPERT Mathieu MSC Stuttgart	BSR 389	DE	02:07.310	02:11.831	02:08.247	06:27.388
10	303	SONDERBAUER Roman	Opel Kadett C	DE	02:09.379	02:10.718	02:08.662	06:28.759
11	300	ROTTENBERGER Dieter H&R Spezialfedern	BMW 318 i STW	DE	02:07.371	02:14.997	02:09.509	06:31.877
12	255	WIEBE Peter MSC Odenkirchen	Renault Williams Laguna DMV Team	DE	02:07.251	02:14.618	02:10.338	06:32.207
13	30	LETMADE Bernd MSC Odenkirchen	Norma M20 MSC Osnabrück	DE	02:02.700	02:14.954	02:14.709	06:32.363
14	362	STELBERG André MSC Odenkirchen	VW Schneider RSB Corrado	DE	02:10.224	02:14.224	02:10.664	06:35.112
15	335	RAUCH Michael MSC Odenkirchen	Opel Kadett 8V	DE	02:09.457	02:15.829	02:10.708	06:35.994
16	312	AUER Christian	BMW 2002	DE	02:10.436	02:14.924	02:11.534	06:36.894
17	363	HEINDRICHS Andy MSV Osann Monzel	Opel Corsa	DE	02:09.829	02:15.777	02:11.796	06:37.402
18	332	EHRLE Bernd	Kadett C	DE	02:09.702	02:15.694	02:12.264	06:37.660
19	248	KNOBLICH Helmut AMC Deuerling	Schirra Mini Cooper S	DE	02:11.409	02:14.000	02:12.283	06:37.692
20	360	SCHULTE Manfred	Citroën AX	DE	02:12.830	02:15.520	02:10.703	06:39.053
21	399	EBENHÖH Armin	VW Scirocco	DE	02:06.187	02:21.909	02:11.251	06:39.347
22	250	PERMETINGER Bernhard	BMW E30 M3	AUT	02:10.514	02:18.656	02:11.358	06:40.528
23	338	GLASS Stefan	Ford Escort Lotus TC	DE	02:12.712	02:14.934	02:13.495	06:41.141
24	16	LANG Georg ADAC Nordbayern	Tatuus FR 20 AC Schweinfurt	DE	02:07.361	02:10.854	02:26.118	06:44.333











Rennergebnis - Summenwertung

Rg.	Nr.	Fahrer/Bewerber	Fahrzeug/Sponsor	Nat.	1. Lauf	2. Lauf	3. Lauf	Summe
25	425	MOSER Hugo	VW Polo	AUT 	02:09.816	02:19.719	02:15.150	06:44.685
26	330	BODENMÜLLER Michael	Honda Civic S2000	DE 	02:13.651	02:18.869	02:12.821	06:45.341
27	245	WÜSTEFELD Markus	Mercedes AMG190E Evo MC Heilbad Heiligenstadt	DE 	02:09.541	02:16.443	02:19.723	06:45.707
28	364	SCHNEIDER Valentin	VW Golf I TSM	AUT 	02:12.102	02:21.367	02:14.070	06:47.539
29	31	WOLPERT Uwe MSC Stuttgart	UWR WFK 07	DE 	02:07.243	02:22.999	02:18.285	06:48.527
30	308	FLIK Beatrice MSC Odenkirchen	Renault Megane Cup	DE 	02:16.217	02:17.249	02:15.073	06:48.539
31	317	BODENMÜLLER Edmund	Opel Kadett C Coupe	DE 	02:18.286	02:17.470	02:12.811	06:48.567
32	313	REICH Markus	VW Golf II 16V	AUT 	02:19.878	02:17.977	02:12.186	06:50.041
33	26	GEBHARD Dino ADAC Südbaden	Osella PA 20/S	DE 	01:57.852	02:32.124	02:21.239	06:51.215
34	247	ELLER Hans Peter	BMW M3 E36	DE 	02:15.866	02:18.818	02:16.658	06:51.342
35	223	STRUCKMANN Norman	Ford Escort Cosworth	DE 	02:14.773	02:21.837	02:14.780	06:51.390
36	305	SCHUSTER Jürgen	Mazda RX-7	DE 	02:14.168	02:19.538	02:18.059	06:51.765
37	222	RÖCK Sabine	VW Golf I Turbo	DE 	02:20.332	02:19.485	02:14.185	06:54.002
38	570	NEU Kai	Ford Focus ST170	DE 	02:17.842	02:20.084	02:16.594	06:54.520
39	569	ORTH Patrick	VW Golf GTI	DE 	02:17.123	02:22.290	02:19.184	06:58.597
40	325	REITER Nicolas	Ford Escort MKI	AUT 	02:16.494	02:27.748	02:14.543	06:58.785
41	406	DUSCHER Frank	VW Polo I	DE 	02:17.198	02:24.463	02:17.442	06:59.103
42	333	HATEZIC Johann	Opel Ascona B	DE 	02:16.219	02:23.390	02:21.047	07:00.656
43	326	WEBER Jens	Opel Kadett C	DE 	02:19.999	02:23.276	02:19.630	07:02.905
44	349	SCHEER Andre MSRT Freiamt	BMW E30	DE 	02:19.628	02:25.154	02:18.423	07:03.205
45	567	REDER Alexander	BMW 318i E36	DE 	02:19.246	02:22.185	02:22.350	07:03.781
46	249	REIN Richard Scuderia Lindau	BMW E30	DE 	02:20.686	02:22.887	02:22.573	07:06.146
47	32	AMANN Peter	PRC Sportwagen	AUT 	02:40.849	02:14.502	02:11.921	07:07.272
48	404	HELLBERG Marcel ADAC Ostwestfalen-Lippe	VW Polo 8V	DE 	02:17.806	02:27.346	02:22.300	07:07.452













Rennergebnis - Summenwertung

Rg.	Nr.	Fahrer/Bewerber	Fahrzeug/Sponsor	Nat.	1. Lauf	2. Lauf	3. Lauf	Summe
49	22	KEBLER Andreas AC Höxter	Reynard 873	DE 	02:17.100	02:23.283	02:27.196	07:07.579
50	445	BAUER Robert	VW Polo 16V	DE 	02:20.537	02:25.005	02:22.882	07:08.424
51	402	LOHMANN Frank	VW Polo II	DE 	02:20.425	02:28.096	02:20.435	07:08.956
52	369	FAULHABER Stefan MSC Odenkirchen	Opel Risse Kadett C	DE 	02:20.679	02:33.910	02:15.645	07:10.234
53	342	BAYER Daniel	Opel Kadett C	DE 	02:24.539	02:24.940	02:21.061	07:10.540
54	566	ORTH Ralf MSV Osann-Monzel	BMW E30	DE 	02:21.331	02:27.108	02:22.105	07:10.544
55	347	LÖFFLER Lothar	Opel Kadett D	DE 	02:23.228	02:27.091	02:20.957	07:11.276
56	545	VOGT Albert Team DMV	Subaru Impreza MSC Osnabrück	DE 	02:24.604	02:25.507	02:21.394	07:11.505
57	341	PLEIER Alexander	Opel Kadett C	DE 	02:24.581	02:28.805	02:19.468	07:12.854
58	316	SAAL Markus	Opel Kadett C Limo	DE 	02:26.971	02:28.525	02:19.468	07:14.964
59	374	KOOB Sven IMS Schlierbachtal	Fiat Uno 16V	DE 	02:13.912	02:18.320	02:42.940	07:15.172
60	409	HÜLSMANN Markus	VW Golf I MSC Osnabrück	DE 	02:21.730	02:29.655	02:24.280	07:15.665
61	336	SEITZ Hans-Dieter	Ford Escort MKII	DE 	02:20.996	02:30.975	02:23.735	07:15.706
62	400	ABB Nils MSC Odenkirchen	VW Polo II 8V	DE 	02:21.778	02:30.403	02:23.877	07:16.058
63	367	SCHULTE Benedikt	Citroën AX Sport	DE 	02:26.047	02:26.533	02:23.586	07:16.166
64	565	VEIT Kevin	BMW E30	DE 	02:22.756	02:29.950	02:24.242	07:16.948
65	327	RUWE Mario	VW Golf GTI	DE 	02:27.367	02:27.997	02:22.523	07:17.887
66	27	EIERMANN Philipp Karl ADAC Südbaden	Osella PA 20/S	DE 	02:19.631	02:31.214	02:27.112	07:17.957
67	440	HEBERGER Jürgen	Fiat 127 Martini-Racing	DE 	02:25.201	02:31.042	02:25.598	07:21.841
68	282	FECHTER Jürgen	VW Golf R-TDI	DE 	02:25.063	02:29.818	02:27.079	07:21.960
69	405	KOHLER Thomas	Fiat X 1/9 16V	DE 	02:25.835	02:31.457	02:25.215	07:22.507
70	443	EBERLE Jörg MSF Ettetal	Fiat 127 Super	DE 	02:24.546	02:29.777	02:28.341	07:22.664
71	568	WOLK Alexander MSC Überwald	VW Golf III 16V	DE 	02:23.405	02:35.342	02:24.153	07:22.900
72	15	DEBRUYNE Frank CR Racing Team OSK	Dallara F 303	DE 	02:01.358	02:17.854	03:03.768	07:22.980



Rennergebnis - Summenwertung

Rg.	Nr.	Fahrer/Bewerber	Fahrzeug/Sponsor	Nat.	1. Lauf	2. Lauf	3. Lauf	Summe
73	586	HULM Michael	BMW E36	DE 	02:25.651	02:29.389	02:28.038	07:23.078
74	344	SCHMID Thomas	Opel Kadett C	DE 	02:30.125	02:30.628	02:23.769	07:24.522
75	381	KOOB Franz IMS Schlierbachtal	Fiat Punto Super 1600	DE 	02:28.456	02:30.415	02:26.891	07:25.762
76	571	BODNER Christian	BMW 320	DE 	02:27.560	02:29.909	02:28.582	07:26.051
77	426	VÖLKER Jörg MSC Odenkirchen	Suzuki Swift Gti	DE 	02:23.086	02:37.631	02:25.903	07:26.620
78	328	ALT Holger	Ford Escort RS 2000	DE 	02:29.036	02:29.871	02:28.745	07:27.652
79	441	DEUTSCH Bernd MSC Odenkirchen	Schneider Audi 50	DE 	02:23.493	02:35.596	02:28.758	07:27.847
80	573	ZUFALL Erik MSC Indersdorf	Opel Astra F CC	DE 	02:27.966	02:31.311	02:28.877	07:28.154
81	350	LARVA Martin Waiblinger MC	VW Polo G40	DE 	02:29.273	02:31.798	02:27.423	07:28.494
82	442	SCHNEIDER Jürgen MSF Ettetal	Schneider Polo 16V	DE 	02:22.514	02:27.798	02:39.580	07:29.892
83	340	EHRET Christian	Opel Ascona B	DE 	02:30.452	02:31.694	02:30.794	07:32.940
84	253	SCHLACHTER Karl-Heinz	BMW 2002 Scuderia Lindau	DE 	02:29.146	02:34.274	02:30.415	07:33.835
85	508	HOFMANN Lukas	NSU TT AC Schweinfurt	DE 	02:30.445	02:32.310	02:32.045	07:34.800
86	421	WINKLER Stefan MSC Odenkirchen	Fiat 127	DE 	02:25.966	02:39.833	02:30.157	07:35.956
87	251	OSTERMANN Thomas MSC Konz	BMW E30 Hartge	DE 	02:27.112	02:34.294	02:36.736	07:38.142
88	585	BRETT Hans-Joachim ADAC Nordbaden	BMW Z4	DE 	02:29.185	02:40.575	02:30.749	07:40.509
89	515	SCHINDLER Uwe	NSU KWR	DE 	02:32.063	02:35.834	02:32.873	07:40.770
90	578	GREBE Hartmut ADAC Nieders./Sachsenanh.	Ford Fiesta 1,4 FUN	DE 	02:32.291	02:36.435	02:33.919	07:42.645
91	331	SCHUG Martin	VW Golf II	DE 	02:30.318	02:37.940	02:34.701	07:42.959
92	34	COLLISI Stephan	Behnke Condor BMW	DE 	02:29.662	02:39.488	02:34.110	07:43.260
93	523	KLEINEBERG Frank	NSU 1000	DE 	02:36.176	02:37.454	02:34.330	07:47.960
94	260	WALDBACH Hans-Alfred	Peugeot 207 WRC	DE 	02:28.174	02:46.949	02:32.893	07:48.016
95	579	MASLONKA Robert	VW Polo	DE 	02:36.630	02:36.935	02:35.573	07:49.138
96	447	RAUCH Marco IMS Schlierbachtal	Fiat 128 Rallye	DE 	02:38.777	02:38.705	02:34.846	07:52.328



Rennergebnis - Summenwertung

Rg.	Nr.	Fahrer/Bewerber	Fahrzeug/Sponsor	Nat.	1. Lauf	2. Lauf	3. Lauf	Summe
97	588	MARQUARDT Matthias ADAC Würzburg	BMW 318 TI	DE 	02:34.325	02:40.134	02:39.347	07:53.806
98	329	HIRTE Michael	Renault Clio RS	DE 	02:34.774	02:48.826	02:31.978	07:55.578
99	576	FRÖHLICH Tim	Renault Alpine A110	DE 	02:33.224	02:43.601	02:41.671	07:58.496
100	372	GEIER Alexander	Peugeot 205 GTI AC Schweinfurt	DE 	02:29.793	02:32.896	02:55.860	07:58.549
101	33	SIEBERT Gerhard MSC Odenkirchen	Osella PA 18 MSC Osnabrück	DE 	02:26.183	02:49.189	02:43.267	07:58.639
102	448	EBENHÖH Silvia	VW Polo	DE 	02:37.859	02:44.360	02:37.678	07:59.897
103	577	BOCH Heinz-Peter	Honda Civic	DE 	02:39.483	02:42.628	02:38.644	08:00.755
104	521	VOIGT Walter Motor-Sport-Club Konz	NSU Spiess 1300	DE 	02:34.712	02:44.960	02:41.634	08:01.306
105	20	LÖSCHER Thomas	Opel-Lotus OVL 221	DE 	02:28.763	02:44.866	02:49.536	08:03.165
106	580	FLADUNG Ralf	Peugeot 206 RC	DE 	02:34.798	02:47.024	02:41.854	08:03.676
107	509	FOLLMANN Alexander	NSU TT	DE 	02:39.140	02:45.560	02:42.661	08:07.361
108	19	MARSCHALL Paul	Reynard F3	DE 	02:24.538	02:27.408	03:17.631	08:09.577
109	505	KUHN Horst	NSU TT	DE 	02:41.965	02:45.563	02:42.116	08:09.644
110	281	KOLLER Sepp AMC Deuerling	Alfa 147 Diesel	DE 	02:46.661	02:50.407	02:42.838	08:19.906
111	513	SCHWALBE Wolfgang	NSU TT	DE 	02:39.839	02:58.993	02:48.365	08:27.197
112	581	KAISER Christoph	Suzuki Swift Sport	DE 	02:47.735	02:53.323	02:48.205	08:29.263
113	504	SZOTT Roman	NSU TT	DE 	02:50.712	02:56.684	02:53.384	08:40.780
114	587	POLZMACHER Matthias MSC Indersdorf	Opel Corsa	DE 	02:53.506	02:59.067	02:56.665	08:49.238
115	252	WALSER Werner	Opel Kadett C	AUT 	02:54.610	03:01.359	02:55.657	08:51.626
Nicht in Wertung								
	306	DÜMLER Christian	VW Golf	DE 	02:14.410	*	*	
	307	LADAGE Uwe	BMW WTCC/ETCC	DE 	02:30.128	02:32.989	*	
	310	GÖSER Günter	Opel Kadett C Coupe 16V	DE 	02:20.230	02:21.948	*	
	361	MAIER Helmut H+R Spezialfedern	VW Spiess Golf	AUT 	02:11.201	02:19.726	*	






Rennergebnis - Summenwertung

403	BUCHER Ronnie MSF Ettetal	VW Polo	DE 	02:21.647	02:28.898	A
420	RUMPEL Rupert MSC Göge	Simca Rallye	DE 	02:37.336	02:45.572	*
574	GÜRTZGEN Friedhelm	BMW Compact 318Ti	DE 	02:35.242	02:42.061	*

Gestartet: 122 Gewertet: 115 Nicht gewertet: 7



Rennergebnis - Gleichmässigkeitsprüfung

Rg.	Nr.	Fahrer/Bewerber	Fahrzeug/Sponsor	Nat.	1. Lauf	2. Lauf	3. Lauf	Abweichung
1	790	HACKER Jochen	NSU Brixner Spyder	DE 	02:55.672 Schnitt: (km/h) 86,07	02:55.252 86,28	02:57.542 85,16	00:02.290
2	721	WINKLER Norbert	BMW E30 320i	DE 	02:53.397 Schnitt: (km/h) 87,20	02:52.375 87,72	02:55.036 86,38	00:02.661
3	993	HERGENHAN Reiner	BMW 318 is	DE 	02:32.706 Schnitt: (km/h) 99,01	02:34.591 97,81	02:33.923 98,23	00:03.102
4	990	MÜLLER Nadine	VW Boxer	DE 	03:24.267 Schnitt: (km/h) 74,02	03:22.899 74,52	03:26.476 73,23	00:03.577
5	988	ALTENHOFEN Ralf	VW Golf	DE 	02:40.893 Schnitt: (km/h) 93,98	02:44.244 92,06	02:42.069 93,29	00:04.527
6	750	LEWITZKI Stephan	Ford Anglia de Luxe	DE 	03:04.523 Schnitt: (km/h) 81,94	03:04.597 81,91	02:59.548 84,21	00:05.049
7	711	HOOR Günter	Porsche 944 S2 EMSC Bitburg	DE 	02:40.872 Schnitt: (km/h) 93,99	02:43.542 92,45	02:38.487 95,40	00:05.055
8	989	FLEISCHMANN André AMC Coburg	BMW E30	DE 	02:42.540 Schnitt: (km/h) 93,02	02:44.852 91,72	02:45.896 91,14	00:05.668
9	991	SCHOLZ Alfred	BMW E30	DE 	03:03.361 Schnitt: (km/h) 82,46	02:58.456 84,73	03:04.324 82,03	00:05.868
10	722	WETTER Hans-Jürgen AC Höxter	Daimler Benz 280 CE	DE 	02:41.309 Schnitt: (km/h) 93,73	02:38.300 95,52	02:38.406 95,45	00:05.912
11	995	SÖFFNER Tristan	Honda Civic VTEC	DE 	02:40.972 Schnitt: (km/h) 93,93	02:37.839 95,79	02:36.974 96,32	00:07.131
12	987	SCHIER Christian	Opel Ascona A	DE 	02:40.837 Schnitt: (km/h) 94,01	02:38.844 95,19	02:35.508 97,23	00:07.322
13	716	BELZ Alfred	VW Käfer 1302	DE 	02:46.062 Schnitt: (km/h) 91,05	02:50.714 88,57	02:49.785 89,05	00:08.375
14	704	POHLMANN Jörg	Alfa Romeo	DE 	02:36.593 Schnitt: (km/h) 96,56	02:44.059 92,16	02:37.745 95,85	00:08.618
15	890	HILGER Franz	Chevron B38	DE 	02:24.947 Schnitt: (km/h) 104,31	02:33.636 98,41	02:24.457 104,67	00:09.179
16	724	VOGT Marie Alicia	BMW 325i	DE 	03:08.652 Schnitt: (km/h) 80,15	03:07.849 80,49	03:00.160 83,93	00:09.295
17	931	LIMMER Armin AMC Deuerling	Alfa Romeo	DE 	03:07.994 Schnitt: (km/h) 80,43	03:14.434 77,76	03:11.014 79,16	00:09.460
18	983	SEUFERT Patrick	Peugeot 306 S16 AC Schweinfurt	DE 	02:37.528 Schnitt: (km/h) 95,98	02:44.188 92,09	02:31.123 100,05	00:13.065
19	803	MEUSER Jutta	MG Midget MK3	DE 	03:17.181 Schnitt: (km/h) 76,68	03:36.295 69,90	03:31.602 71,45	00:33.535
20	972	REß Axel	Alpine V6 Turbo	DE 	02:52.184 Schnitt: (km/h) 106,34	02:28.555 101,78	02:23.040 105,70	00:37.227
Nicht in Wertung								
	705	TWEDDELL Klaus	Ginetta G 12	DE 	02:55.135 Schnitt: (km/h) 86,33	03:11.589 78,92	*	*
	710	GROß Stefan	Opel Ascona A	DE 	03:07.105 Schnitt: (km/h) 80,81	*	*	*
	772	HAASE Monika	Peugeot 205 GTI	DE 	03:19.426 Schnitt: (km/h) 75,82	03:36.699 69,77	*	*



Rennergebnis - Gleichmässigkeitsprüfung

799	WOLF Michael	BMW E30 V8	DE	03:28.313	03:49.937	*
			Schnitt: (km/h)	72,58	65,76	*
807	HALL Richard Allan	Lotus Seven S1	DE	02:33.931	03:00.182	*
			Schnitt: (km/h)	98,23	83,91	*
850	WEIGELT Thomas	Formel VW HF Carbon	DE	02:53.006	03:34.512	*
			Schnitt: (km/h)	87,40	70,49	*
918	WEITZ Karl-Heinz MSC Rund um Schotten	Porsche 911 Targa	DE	02:49.458	02:57.781	*
			Schnitt: (km/h)	89,23	85,05	*
919	MIRTHES Adrian	Opel Ascona B	DE	02:48.628	02:52.417	*
			Schnitt: (km/h)	89,66	87,69	*
920	SCHULER Andy	Ford Escort RS 2000	DE	02:34.687	02:46.441	*
			Schnitt: (km/h)	97,75	90,84	*
921	PEETZ Tommy	Ford Escort Mk2	DE	02:56.198	03:09.727	*
			Schnitt: (km/h)	85,81	79,69	*
922	HOHE Harald	Audi 80	DE	02:43.418	02:56.107	*
			Schnitt: (km/h)	92,52	85,86	*
923	SCHNABEL Hans-Jürgen	Opel Manta A	DE	02:46.570	03:03.791	*
			Schnitt: (km/h)	90,77	82,27	*
924	KASSEL Alexander	BMW 2002	DE	02:41.441	02:55.797	*
			Schnitt: (km/h)	93,66	86,01	*
925	QUINGER Heinz	BMW 2002	DE	02:41.144	02:48.426	*
			Schnitt: (km/h)	93,83	89,77	*
926	FICK Tom	Porsche 924	DE	03:08.160	A	*
			Schnitt: (km/h)	80,36	*	*
927	GOLDMANN Frank MSC Münchberg	VW Golf I	DE	02:36.328	02:54.504	*
			Schnitt: (km/h)	96,72	86,65	*
928	ZITZMANN Nico	Opel Kadett B	DE	03:10.857	03:17.600	*
			Schnitt: (km/h)	79,22	76,52	*
929	FLETZBERGER Günther	VW Golf I	DE	03:05.261	A	*
			Schnitt: (km/h)	81,61	*	*
932	SUKIENICKI Mike	Fiat Uno Turbo	DE	02:41.327	03:13.152	*
			Schnitt: (km/h)	93,72	78,28	*
933	KÖNIG Toni SFG Sophienthal	Audi 50 GLS	DE	03:00.440	03:03.286	*
			Schnitt: (km/h)	83,79	82,49	*
935	SCHÖNEN Jürgen	Opel Corsa A	DE	02:43.481	02:53.226	*
			Schnitt: (km/h)	92,49	87,28	*
936	DR. FROHN Thomas	Austin Healey Sebring sprite	DE	02:57.527	03:01.864	*
			Schnitt: (km/h)	85,17	83,14	*
938	TOSCHKA Dirk	Autobianchi A112	DE	02:58.548	03:08.073	*
			Schnitt: (km/h)	84,68	80,39	*
939	NIEDERBERGER Manfred	Autobianchi	DE	03:07.646	*	*
			Schnitt: (km/h)	80,58	*	*
940	BAYER Detlef	Fiat Ritmo 60	DE	02:46.285	02:54.588	*
			Schnitt: (km/h)	90,93	86,60	*
950	KROLL Ralf	Silver Car	DE	02:22.265	02:34.985	*
			Schnitt: (km/h)	106,28	97,56	*
968	LINS Bodo	Morris Minor	DE	02:55.443	03:18.872	*
			Schnitt: (km/h)	86,18	76,03	*
969	HABICHT Daniel	BMW E36 318is	DE	02:40.845	02:52.219	*
			Schnitt: (km/h)	94,00	87,80	*



Rennergebnis - Gleichmässigkeitsprüfung

970	RICHTER Leslie	VW Polo	DE 	02:46.303	02:58.783	*
			Schnitt: (km/h)	90,92	84,57	*
973	SCHMIDT Erwin	Renault R5 Turbo	DE 	02:49.312	*	*
			Schnitt: (km/h)	89,30	*	*
974	HAGMANN Jürgen	VW-Porsche 914 GT	DE 	02:38.484	02:33.480	*
			Schnitt: (km/h)	95,40	98,51	*
975	SCHMAHL Roland	VW Porsche 914	DE 	03:02.919	03:13.178	*
			Schnitt: (km/h)	82,66	78,27	*
976	FRIEDL Günther	BMW M3 GT	DE 	02:36.403	A	*
			Schnitt: (km/h)	96,67	*	*
977	WITZKE Udo	VW Käfer 1303	DE 	02:57.452	A	*
			Schnitt: (km/h)	85,21	*	*
978	MÜLLER Jörg	Opel Kadett C	DE 	02:50.055	03:02.281	*
			Schnitt: (km/h)	88,91	82,95	*
979	JORDAN Reinhold	Opel Kadett C Coupe	DE 	03:17.526	03:21.498	*
			Schnitt: (km/h)	76,55	75,04	*
980	HAGMANN Marcus	VW Golf GTI	DE 	02:34.621	02:43.876	*
			Schnitt: (km/h)	97,79	92,26	*
981	STOYE Ronny	Opel Kadett C	DE 	03:06.751	03:28.369	*
			Schnitt: (km/h)	80,96	72,56	*
985	HÖCHEMER Werner	Opel Kadett C Coupe	DE 	02:58.457	03:09.984	*
			Schnitt: (km/h)	84,73	79,59	*
986	RYPKA René	Opel Kadett C	DE 	02:34.198	03:56.746	*
			Schnitt: (km/h)	98,06	63,87	*
992	SCHLOTT Dominik	Ford Focus	DE 	02:44.445	*	*
			Schnitt: (km/h)	91,95	*	*
996	SCHÖNER Frank	Peugeot 106 XSI	DE 	03:07.274	*	*
	AC Schweinfurt		Schnitt: (km/h)	80,74	*	*
998	DR. FISCHER-NEUNER Jut	NSU TT	DE 	03:05.975	03:03.219	*
			Schnitt: (km/h)	81,30	82,52	*
999	WETZEL Johannes	VW Polo G40	DE 	02:33.795	A	02:32.673
			Schnitt: (km/h)	98,31	*	99,04

Gestartet: 64 Gewertet: 20 Nicht gewertet: 44

Rennergebnis - Summenwertung

Gruppe G LG 3+LG 1 - Klassen 5,7

Rg.	Nr.	Fahrer/Bewerber	Fahrzeug/Sponsor	Nat.	1. Lauf	2. Lauf	3. Lauf	Summe
1	586	HULM Michael	BMW E36	DE 	02:25.651	02:29.389	02:28.038	07:23.078
2	585	BRETT Hans-Joachim ADAC Nordbaden	BMW Z4	DE 	02:29.185	02:40.575	02:30.749	07:40.509
3	588	MARQUARDT Matthias ADAC Würzburg	BMW 318 Ti	DE 	02:34.325	02:40.134	02:39.347	07:53.806
4	587	POLZMACHER Matthias MSC Indersdorf	Opel Corsa	DE 	02:53.506	02:59.067	02:56.665	08:49.238

Gestartet: 4 Gewertet: 4 Nicht gewertet: 0

Gruppe N,R1,CTC/CGT bis 2000 ccm - Klassen 9,10

Rg.	Nr.	Fahrer/Bewerber	Fahrzeug/Sponsor	Nat.	1. Lauf	2. Lauf	3. Lauf	Summe
1	580	FLADUNG Ralf	Peugeot 206 RC	DE 	02:34.798	02:47.024	02:41.854	08:03.676
2	581	KAISER Christoph	Suzuki Swift Sport	DE 	02:47.735	02:53.323	02:48.205	08:29.263

Gestartet: 2 Gewertet: 2 Nicht gewertet: 0

Gruppe A,R2,R3,F,CTC/CGT bis 1600 ccm - Klassen 12,13

Rg.	Nr.	Fahrer/Bewerber	Fahrzeug/Sponsor	Nat.	1. Lauf	2. Lauf	3. Lauf	Summe
1	578	GREBE Hartmut ADAC Nieders./Sachsenanh.	Ford Fiesta 1,4 FUN	DE 	02:32.291	02:36.435	02:33.919	07:42.645
2	579	MASLONKA Robert	VW Polo	DE 	02:36.630	02:36.935	02:35.573	07:49.138
3	576	FRÖHLICH Tim	Renault Alpine A110	DE 	02:33.224	02:43.601	02:41.671	07:58.496
4	577	BOCH Heinz-Peter	Honda Civic	DE 	02:39.483	02:42.628	02:38.644	08:00.755


Gestartet: 4 Gewertet: 4 Nicht gewertet: 0

Gruppe A,R2,R3,F,CTC/CGT bis 2000 ccm - Klasse 14

Rg.	Nr.	Fahrer/Bewerber	Fahrzeug/Sponsor	Nat.	1. Lauf	2. Lauf	3. Lauf	Summe
1	570	NEU Kai	Ford Focus ST170	DE 	02:17.842	02:20.084	02:16.594	06:54.520
2	569	ORTH Patrick	VW Golf GTI	DE 	02:17.123	02:22.290	02:19.184	06:58.597
3	567	REDER Alexander	BMW 318i E36	DE 	02:19.246	02:22.185	02:22.350	07:03.781
4	566	ORTH Ralf MSV Osann-Monzel	BMW E30	DE 	02:21.331	02:27.108	02:22.105	07:10.544
5	565	VEIT Kevin	BMW E30	DE 	02:22.756	02:29.950	02:24.242	07:16.948
6	568	WOLK Alexander MSC Überwald	VW Golf III 16V	DE 	02:23.405	02:35.342	02:24.153	07:22.900
7	571	BODNER Christian	BMW 320	DE 	02:27.560	02:29.909	02:28.582	07:26.051
8	573	ZUFALL Erik MSC Indersdorf	Opel Astra F CC	DE 	02:27.966	02:31.311	02:28.877	07:28.154

Rennergebnis - Summenwertung

Nicht in Wertung

574	GÜRTZGEN Friedhelm	BMW Compact 318Ti	DE 	02:35.242	02:42.061	*
-----	---------------------------	-------------------	--	-----------	-----------	---

Gestartet: 9 Gewertet: 8 Nicht gewertet: 1

Gruppe A,R2,R3,F,CTC/CGT über 2000 ccm - Klasse 15

Rg.	Nr.	Fahrer/Bewerber	Fahrzeug/Sponsor	Nat.	1. Lauf	2. Lauf	3. Lauf	Summe
1	545	VOGT Albert Team DMV	Subaru Impreza MSC Osnabrück	DE 	02:24.604	02:25.507	02:21.394	07:11.505

Gestartet: 1 Gewertet: 1 Nicht gewertet: 0

Gruppe E1-FIA,E1-Berg,H,CTC/CGT NSU Bergpokal - Klasse 16

Rg.	Nr.	Fahrer/Bewerber	Fahrzeug/Sponsor	Nat.	1. Lauf	2. Lauf	3. Lauf	Summe
1	508	HOFMANN Lukas	NSU TT AC Schweinfurt	DE 	02:30.445	02:32.310	02:32.045	07:34.800
2	515	SCHINDLER Uwe	NSU KWR	DE 	02:32.063	02:35.834	02:32.873	07:40.770
3	523	KLEINEBERG Frank	NSU 1000	DE 	02:36.176	02:37.454	02:34.330	07:47.960
4	521	VOIGT Walter Motor-Sport-Club Konz	NSU Spiess 1300	DE 	02:34.712	02:44.960	02:41.634	08:01.306
5	509	FOLLMANN Alexander	NSU TT	DE 	02:39.140	02:45.560	02:42.661	08:07.361
6	505	KUHN Horst	NSU TT	DE 	02:41.965	02:45.563	02:42.116	08:09.644
7	513	SCHWALBE Wolfgang	NSU TT	DE 	02:39.839	02:58.993	02:48.365	08:27.197
8	504	SZOTT Roman	NSU TT	DE 	02:50.712	02:56.684	02:53.384	08:40.780

Gestartet: 8 Gewertet: 8 Nicht gewertet: 0

Gruppe E1-FIA,E1-Berg,H,CTC/CGT bis 1150 ccm - Klasse 17

Rg.	Nr.	Fahrer/Bewerber	Fahrzeug/Sponsor	Nat.	1. Lauf	2. Lauf	3. Lauf	Summe
1	445	BAUER Robert	VW Polo 16V	DE 	02:20.537	02:25.005	02:22.882	07:08.424
2	440	HEBERGER Jürgen	Fiat 127 Martini-Racing	DE 	02:25.201	02:31.042	02:25.598	07:21.841
3	443	EBERLE Jörg MSF Ettetal	Fiat 127 Super	DE 	02:24.546	02:29.777	02:28.341	07:22.664
4	441	DEUTSCH Bernd MSC Odenkirchen	Schneider Audi 50	DE 	02:23.493	02:35.596	02:28.758	07:27.847
5	442	SCHNEIDER Jürgen MSF Ettetal	Schneider Polo 16V	DE 	02:22.514	02:27.798	02:39.580	07:29.892
6	447	RAUCH Marco IMS Schlierbachtal	Fiat 128 Rallye	DE 	02:38.777	02:38.705	02:34.846	07:52.328
7	448	EBENHÖH Silvia	VW Polo	DE 	02:37.859	02:44.360	02:37.678	07:59.897

Gestartet: 7 Gewertet: 7 Nicht gewertet: 0

Rennergebnis - Summenwertung

Gruppe E1-FIA,E1-Berg,H,CTC/CGT bis 1400 ccm - Klasse 18

Rg.	Nr.	Fahrer/Bewerber	Fahrzeug/Sponsor	Nat.	1. Lauf	2. Lauf	3. Lauf	Summe
1	399	EBENHÖH Armin	VW Scirocco	DE 	02:06.187	02:21.909	02:11.251	06:39.347
2	425	MOSER Hugo	VW Polo	AUT 	02:09.816	02:19.719	02:15.150	06:44.685
3	406	DUSCHER Frank	VW Polo I	DE 	02:17.198	02:24.463	02:17.442	06:59.103
4	404	HELLBERG Marcel ADAC Ostwestfalen-Lippe	VW Polo 8V	DE 	02:17.806	02:27.346	02:22.300	07:07.452
5	402	LOHMANN Frank	VW Polo II	DE 	02:20.425	02:28.096	02:20.435	07:08.956
6	409	HÜLSMANN Markus	VW Golf I MSC Osnabrück	DE 	02:21.730	02:29.655	02:24.280	07:15.665
7	400	ABB Nils MSC Odenkirchen	VW Polo II 8V	DE 	02:21.778	02:30.403	02:23.877	07:16.058
8	405	KOHLER Thomas	Fiat X 1/9 16V	DE 	02:25.835	02:31.457	02:25.215	07:22.507
9	426	VÖLKER Jörg MSC Odenkirchen	Suzuki Swift Gti	DE 	02:23.086	02:37.631	02:25.903	07:26.620
10	421	WINKLER Stefan MSC Odenkirchen	Fiat 127	DE 	02:25.966	02:39.833	02:30.157	07:35.956

Nicht in Wertung

403	BUCHER Ronnie MSF Ettetal	VW Polo	DE 	02:21.647	02:28.898	A	
420	RUMPEL Rupert MSC Göge	Simca Rallye	DE 	02:37.336	02:45.572	*	

Gestartet: 12 Gewertet: 10 Nicht gewertet: 2


Gruppe E1-FIA,E1-Berg,H,CTC/CGT bis 1600 ccm - Klasse 19

Rg.	Nr.	Fahrer/Bewerber	Fahrzeug/Sponsor	Nat.	1. Lauf	2. Lauf	3. Lauf	Summe
1	362	STELBERG André MSC Odenkirchen	VW Schneider RSB Corrado	DE 	02:10.224	02:14.224	02:10.664	06:35.112
2	363	HEINDRICHS Andy MSV Osann Monzel	Opel Corsa	DE 	02:09.829	02:15.777	02:11.796	06:37.402
3	360	SCHULTE Manfred	Citroën AX	DE 	02:12.830	02:15.520	02:10.703	06:39.053
4	364	SCHNEIDER Valentin	VW Golf I TSM	AUT 	02:12.102	02:21.367	02:14.070	06:47.539
5	369	FAULHABER Stefan MSC Odenkirchen	Opel Risse Kadett C	DE 	02:20.679	02:33.910	02:15.645	07:10.234
6	374	KOOB Sven IMS Schlierbachtal	Fiat Uno 16V	DE 	02:13.912	02:18.320	02:42.940	07:15.172
7	367	SCHULTE Benedikt	Citroën AX Sport	DE 	02:26.047	02:26.533	02:23.586	07:16.166
8	381	KOOB Franz IMS Schlierbachtal	Fiat Punto Super 1600	DE 	02:28.456	02:30.415	02:26.891	07:25.762
9	372	GEIER Alexander	Peugeot 205 GTI AC Schweinfurt	DE 	02:29.793	02:32.896	02:55.860	07:58.549



Rennergebnis - Summenwertung

Nicht in Wertung

361 **MAIER Helmut** VW Spiess Golf AUT  02:11.201 02:19.726 *

H+R Spezialfedern

Gestartet: 10 Gewertet: 9 Nicht gewertet: 1

Gruppe E1-FIA,E1-Berg,H,CTC/CGT bis 2000 ccm - Klasse 20




Rg.	Nr.	Fahrer/Bewerber	Fahrzeug/Sponsor	Nat.	1. Lauf	2. Lauf	3. Lauf	Summe
1	346	WIEBE Björn MSC Odenkirchen	Renault Laguna DMV Team	DE 	02:05.515	02:07.408	02:05.554	06:18.477
2	303	SONDERBAUER Roman	Opel Kadett C	DE 	02:09.379	02:10.718	02:08.662	06:28.759
3	300	ROTTENBERGER Dieter H&R Spezialfedern	BMW 318 i STW	DE 	02:07.371	02:14.997	02:09.509	06:31.877
4	335	RAUCH Michael MSC Odenkirchen	Opel Kadett 8V	DE 	02:09.457	02:15.829	02:10.708	06:35.994
5	312	AUER Christian	BMW 2002	DE 	02:10.436	02:14.924	02:11.534	06:36.894
6	332	EHRLE Bernd	Kadett C	DE 	02:09.702	02:15.694	02:12.264	06:37.660
7	338	GLASS Stefan	Ford Escort Lotus TC	DE 	02:12.712	02:14.934	02:13.495	06:41.141
8	330	BODENMÜLLER Michael	Honda Civic S2000	DE 	02:13.651	02:18.869	02:12.821	06:45.341
9	308	FLIK Beatrice MSC Odenkirchen	Renault Megane Cup	DE 	02:16.217	02:17.249	02:15.073	06:48.539
10	317	BODENMÜLLER Edmund	Opel Kadett C Coupe	DE 	02:18.286	02:17.470	02:12.811	06:48.567
11	313	REICH Markus	VW Golf II 16V	AUT 	02:19.878	02:17.977	02:12.186	06:50.041
12	305	SCHUSTER Jürgen	Mazda RX-7	DE 	02:14.168	02:19.538	02:18.059	06:51.765
13	325	REITER Nicolas	Ford Escort MKI	AUT 	02:16.494	02:27.748	02:14.543	06:58.785
14	333	HATEZIC Johann	Opel Ascona B	DE 	02:16.219	02:23.390	02:21.047	07:00.656
15	326	WEBER Jens	Opel Kadett C	DE 	02:19.999	02:23.276	02:19.630	07:02.905
16	349	SCHEER Andre MSRT Freiamt	BMW E30	DE 	02:19.628	02:25.154	02:18.423	07:03.205
17	342	BAYER Daniel	Opel Kadett C	DE 	02:24.539	02:24.940	02:21.061	07:10.540
18	347	LÖFFLER Lothar	Opel Kadett D	DE 	02:23.228	02:27.091	02:20.957	07:11.276
19	341	PLEIER Alexander	Opel Kadett C	DE 	02:24.581	02:28.805	02:19.468	07:12.854
20	316	SAAL Markus	Opel Kadett C Limo	DE 	02:26.971	02:28.525	02:19.468	07:14.964
21	336	SEITZ Hans-Dieter	Ford Escort MKII	DE 	02:20.996	02:30.975	02:23.735	07:15.706



Rennergebnis - Summenwertung

Rg.	Nr.	Fahrer/Bewerber	Fahrzeug/Sponsor	Nat.	1. Lauf	2. Lauf	3. Lauf	Summe
22	327	RUWE Mario	VW Golf GTI	DE 	02:27.367	02:27.997	02:22.523	07:17.887
23	344	SCHMID Thomas	Opel Kadett C	DE 	02:30.125	02:30.628	02:23.769	07:24.522
24	328	ALT Holger	Ford Escort RS 2000	DE 	02:29.036	02:29.871	02:28.745	07:27.652
25	350	LARVA Martin Waiblinger MC	VW Polo G40	DE 	02:29.273	02:31.798	02:27.423	07:28.494
26	340	EHRET Christian	Opel Ascona B	DE 	02:30.452	02:31.694	02:30.794	07:32.940
27	331	SCHUG Martin	VW Golf II	DE 	02:30.318	02:37.940	02:34.701	07:42.959
28	329	HIRTE Michael	Renault Clio RS	DE 	02:34.774	02:48.826	02:31.978	07:55.578

Nicht in Wertung

306	DÜMLER Christian	VW Golf	DE 	02:14.410	*	*	
307	LADAGE Uwe	BMW WTCC/ETCC	DE 	02:30.128	02:32.989	*	
310	GÖSER Günter	Opel Kadett C Coupe 16V	DE 	02:20.230	02:21.948	*	

Gestartet: 31 Gewertet: 28 Nicht gewertet: 3

Gruppe E1-FIA,E1-Berg,H,CTC/CGT bis 2000 ccm H-Diesel - Klasse 21

Rg.	Nr.	Fahrer/Bewerber	Fahrzeug/Sponsor	Nat.	1. Lauf	2. Lauf	3. Lauf	Summe
1	282	FECHTER Jürgen	VW Golf R-TDI	DE 	02:25.063	02:29.818	02:27.079	07:21.960
2	281	KOLLER Sepp AMC Deuerling	Alfa 147 Diesel	DE 	02:46.661	02:50.407	02:42.838	08:19.906

Gestartet: 2 Gewertet: 2 Nicht gewertet: 0

Gruppe E1-FIA,E1-Berg,H,CTC/CGT bis 3000 ccm - Klasse 22

Rg.	Nr.	Fahrer/Bewerber	Fahrzeug/Sponsor	Nat.	1. Lauf	2. Lauf	3. Lauf	Summe
1	255	WIEBE Peter MSC Odenkirchen	Renault Williams Laguna DMV Team	DE 	02:07.251	02:14.618	02:10.338	06:32.207
2	248	KNOBLICH Helmut AMC Deuerling	Schirra Mini Cooper S	DE 	02:11.409	02:14.000	02:12.283	06:37.692
3	250	PERMETINGER Bernhard	BMW E30 M3	AUT 	02:10.514	02:18.656	02:11.358	06:40.528
4	245	WÜSTEFELD Markus	Mercedes AMG190E Evo MC Heilbad Heiligenstadt	DE 	02:09.541	02:16.443	02:19.723	06:45.707
5	247	ELLER Hans Peter	BMW M3 E36	DE 	02:15.866	02:18.818	02:16.658	06:51.342
6	249	REIN Richard Scuderia Lindau	BMW E30	DE 	02:20.686	02:22.887	02:22.573	07:06.146
7	253	SCHLACHTER Karl-Heinz Scuderia Lindau	BMW 2002	DE 	02:29.146	02:34.274	02:30.415	07:33.835



Rennergebnis - Summenwertung

Rg.	Nr.	Fahrer/Bewerber	Fahrzeug/Sponsor	Nat.	1. Lauf	2. Lauf	3. Lauf	Summe
8	251	OSTERMANN Thomas MSC Konz	BMW E30 Hartge	DE	02:27.112	02:34.294	02:36.736	07:38.142
9	260	WALDBACH Hans-Alfred	Peugeot 207 WRC	DE	02:28.174	02:46.949	02:32.893	07:48.016
10	252	WALSER Werner	Opel Kadett C	AUT	02:54.610	03:01.359	02:55.657	08:51.626

Gestartet: 10 Gewertet: 10 Nicht gewertet: 0

Gruppe E1-FIA,E1-Berg,H,CTC/CGT über 3000 ccm - Klasse 23

Rg.	Nr.	Fahrer/Bewerber	Fahrzeug/Sponsor	Nat.	1. Lauf	2. Lauf	3. Lauf	Summe
1	220	HANDA Norbert	Lancia Delta	DE	02:02.558	02:02.025	02:01.381	06:05.964
2	210	STOLZ Herbert	Porsche 935 DPII	DE	01:59.545	02:06.230	02:03.859	06:09.634
3	223	STRUCKMANN Norman	Ford Escort Cosworth	DE	02:14.773	02:21.837	02:14.780	06:51.390
4	222	RÖCK Sabine	VW Golf I Turbo	DE	02:20.332	02:19.485	02:14.185	06:54.002

Gestartet: 4 Gewertet: 4 Nicht gewertet: 0

Gruppe E2-SH/GT1/GT2/GT3/R-GT über 2000 ccm - Klasse 26

Rg.	Nr.	Fahrer/Bewerber	Fahrzeug/Sponsor	Nat.	1. Lauf	2. Lauf	3. Lauf	Summe
1	200	BRENNER Norbert	Opel Vectra GTS MSC Osnabrück	DE	01:51.648	02:05.311	02:01.761	05:58.720
2	195	HOFFMANN Klaus	Opel Astra V8 DTM	DE	01:55.929	02:02.786	02:01.073	05:59.788
3	194	SCHMITT Sebastian	Opel Astra V8 DTM	DE	01:58.585	02:04.011	01:59.849	06:02.445

Gestartet: 3 Gewertet: 3 Nicht gewertet: 0

Gruppe E2-SC/C3/CN/CSC bis 2000 ccm - Klassen 28,29

Rg.	Nr.	Fahrer/Bewerber	Fahrzeug/Sponsor	Nat.	1. Lauf	2. Lauf	3. Lauf	Summe
1	30	LETMADE Bernd MSC Odenkirchen	Norma M20 MSC Osnabrück	DE	02:02.700	02:14.954	02:14.709	06:32.363
2	31	WOLPERT Uwe MSC Stuttgart	UWR WFK 07	DE	02:07.243	02:22.999	02:18.285	06:48.527
3	32	AMANN Peter	PRC Sportwagen	AUT	02:40.849	02:14.502	02:11.921	07:07.272
4	34	COLLISI Stephan	Behnke Condor BMW	DE	02:29.662	02:39.488	02:34.110	07:43.260
5	33	SIEBERT Gerhard MSC Odenkirchen	Osella PA 18 MSC Osnabrück	DE	02:26.183	02:49.189	02:43.267	07:58.639

Gestartet: 5 Gewertet: 5 Nicht gewertet: 0

Gruppe E2-SC/C3/CN/CSC bis 3000 ccm - Klasse 30

Rg.	Nr.	Fahrer/Bewerber	Fahrzeug/Sponsor	Nat.	1. Lauf	2. Lauf	3. Lauf	Summe
1	25	LANG Uwe	Osella PA 20/S EVO MSC Sennfeld	DE	01:50.459	02:13.997	02:09.132	06:13.588



Rennergebnis - Summenwertung

Rg.	Nr.	Fahrer/Bewerber	Fahrzeug/Sponsor	Nat.	1. Lauf	2. Lauf	3. Lauf	Summe
2	26	GEBHARD Dino ADAC Südbaden	Osella PA 20/S	DE	01:57.852	02:32.124	02:21.239	06:51.215
3	27	EIERMANN Philipp Karl ADAC Südbaden	Osella PA 20/S	DE	02:19.631	02:31.214	02:27.112	07:17.957

Gestartet: 3 Gewertet: 3 Nicht gewertet: 0

Gruppe E2-SS/D bis 2000 ccm - Klasse 33

Rg.	Nr.	Fahrer/Bewerber	Fahrzeug/Sponsor	Nat.	1. Lauf	2. Lauf	3. Lauf	Summe
1	21	CONRAD Thomas	Formel Renault	DE	02:00.062	02:06.315	02:06.658	06:13.035
2	17	WOLPERT Mathieu MSC Stuttgart	BSR 389	DE	02:07.310	02:11.831	02:08.247	06:27.388
3	16	LANG Georg ADAC Nordbayern	Tatuus FR 20 AC Schweinfurt	DE	02:07.361	02:10.854	02:26.118	06:44.333
4	22	KEßLER Andreas AC Höxter	Reynard 873	DE	02:17.100	02:23.283	02:27.196	07:07.579
5	15	DEBRUYNE Frank CR Racing Team OSK	Dallara F 303	DE	02:01.358	02:17.854	03:03.768	07:22.980
6	20	LÖSCHER Thomas	Opel-Lotus OVL 221	DE	02:28.763	02:44.866	02:49.536	08:03.165
7	19	MARSCHALL Paul	Reynard F3	DE	02:24.538	02:27.408	03:17.631	08:09.577

Gestartet: 7 Gewertet: 7 Nicht gewertet: 0

Rennergebnis - Gleichmässigkeitsprüfung

Gleichmässigkeitsprüfung GLP Tourenwagen - Klasse 35

Rg.	Nr.	Fahrer/Bewerber	Fahrzeug/Sponsor	Nat.	1. Lauf	2. Lauf	3. Lauf	Abweichung
1	993	HERGENHAN Reiner	BMW 318 is	DE 	02:32.706 Schnitt: (km/h) 99,01	02:34.591 97,81	02:33.923 98,23	00:03.102
2	990	MÜLLER Nadine	VW Boxer	DE 	03:24.267 Schnitt: (km/h) 74,02	03:22.899 74,52	03:26.476 73,23	00:03.577
3	988	ALTENHOFEN Ralf	VW Golf	DE 	02:40.893 Schnitt: (km/h) 93,98	02:44.244 92,06	02:42.069 93,29	00:04.527
4	989	FLEISCHMANN André AMC Coburg	BMW E30	DE 	02:42.540 Schnitt: (km/h) 93,02	02:44.852 91,72	02:45.896 91,14	00:05.668
5	991	SCHOLZ Alfred	BMW E30	DE 	03:03.361 Schnitt: (km/h) 82,46	02:58.456 84,73	03:04.324 82,03	00:05.868
6	995	SÖFFNER Tristan	Honda Civic VTEC	DE 	02:40.972 Schnitt: (km/h) 93,93	02:37.839 95,79	02:36.974 96,32	00:07.131
7	987	SCHIER Christian	Opel Ascona A	DE 	02:40.837 Schnitt: (km/h) 94,01	02:38.844 95,19	02:35.508 97,23	00:07.322
8	983	SEUFERT Patrick	Peugeot 306 S16 AC Schweinfurt	DE 	02:37.528 Schnitt: (km/h) 95,98	02:44.188 92,09	02:31.123 100,05	00:13.065
9	972	REß Axel	Alpine V6 Turbo	DE 	02:52.184 Schnitt: (km/h) 106,34	02:28.555 101,78	02:23.040 105,70	00:37.227

Nicht in Wertung

968	LINS Bodo	Morris Minor	DE 	02:55.443 Schnitt: (km/h) 86,18	03:18.872 76,03	*	*	
969	HABICHT Daniel	BMW E36 318is	DE 	02:40.845 Schnitt: (km/h) 94,00	02:52.219 87,80	*	*	
970	RICHTER Leslie	VW Polo	DE 	02:46.303 Schnitt: (km/h) 90,92	02:58.783 84,57	*	*	
973	SCHMIDT Erwin	Renault R5 Turbo	DE 	02:49.312 Schnitt: (km/h) 89,30	* *	*	*	
974	HAGMANN Jürgen	VW-Porsche 914 GT	DE 	02:38.484 Schnitt: (km/h) 95,40	02:33.480 98,51	*	*	
975	SCHMAHL Roland	VW Porsche 914	DE 	03:02.919 Schnitt: (km/h) 82,66	03:13.178 78,27	*	*	
976	FRIEDL Günther	BMW M3 GT	DE 	02:36.403 Schnitt: (km/h) 96,67	A *	*	*	
977	WITZKE Udo	VW Käfer 1303	DE 	02:57.452 Schnitt: (km/h) 85,21	A *	*	*	
978	MÜLLER Jörg	Opel Kadett C	DE 	02:50.055 Schnitt: (km/h) 88,91	03:02.281 82,95	*	*	
979	JORDAN Reinhold	Opel Kadett C Coupe	DE 	03:17.526 Schnitt: (km/h) 76,55	03:21.498 75,04	*	*	
980	HAGMANN Marcus	VW Golf GTI	DE 	02:34.621 Schnitt: (km/h) 97,79	02:43.876 92,26	*	*	
981	STOYE Ronny	Opel Kadett C	DE 	03:06.751 Schnitt: (km/h) 80,96	03:28.369 72,56	*	*	
985	HÖCHEMER Werner	Opel Kadett C Coupe	DE 	02:58.457 Schnitt: (km/h) 84,73	03:09.984 79,59	*	*	
986	RYPKA René	Opel Kadett C	DE 	02:34.198 Schnitt: (km/h) 98,06	03:56.746 63,87	*	*	



Rennergebnis - Gleichmässigkeitsprüfung

992	SCHLOTT Dominik	Ford Focus	DE	02:44.445	*	*
			Schnitt: (km/h)	91,95	*	*
996	SCHÖNER Frank	Peugeot 106 XSI	DE	03:07.274	*	*
	AC Schweinfurt		Schnitt: (km/h)	80,74	*	*
998	DR. FISCHER-NEUNER Jut	NSU TT	DE	03:05.975	03:03.219	*
			Schnitt: (km/h)	81,30	82,52	*
999	WETZEL Johannes	VW Polo G40	DE	02:33.795	A	02:32.673
			Schnitt: (km/h)	98,31	*	99,04

Gestartet: 27 Gewertet: 9 Nicht gewertet: 18

Gleichmäßigkeitsprüfung GLP Formel- u. Sportwagen - Klasse 36

Nicht in Wertung

950	KROLL Ralf	Silver Car	DE	02:22.265	02:34.985	*
			Schnitt: (km/h)	106,28	97,56	*

Gestartet: 1 Gewertet: 0 Nicht gewertet: 1

Gleichmäßigkeitsprüfung GLP IG-Histo Berg - Klasse 37

Rg.	Nr.	Fahrer/Bewerber	Fahrzeug/Sponsor	Nat.	1. Lauf	2. Lauf	3. Lauf	Abweichung
1	931	LIMMER Armin	Alfa Romeo	DE	03:07.994	03:14.434	03:11.014	00:09.460
		AMC Deuerling		Schnitt: (km/h)	80,43	77,76	79,16	

Nicht in Wertung











918	WEITZ Karl-Heinz	Porsche 911 Targa	DE	02:49.458	02:57.781	*
	MSC Rund um Schotten		Schnitt: (km/h)	89,23	85,05	*
919	MIRTHES Adrian	Opel Ascona B	DE	02:48.628	02:52.417	*
			Schnitt: (km/h)	89,66	87,69	*
920	SCHULER Andy	Ford Escort RS 2000	DE	02:34.687	02:46.441	*
			Schnitt: (km/h)	97,75	90,84	*
921	PEETZ Tommy	Ford Escort Mk2	DE	02:56.198	03:09.727	*
			Schnitt: (km/h)	85,81	79,69	*
922	HOHE Harald	Audi 80	DE	02:43.418	02:56.107	*
			Schnitt: (km/h)	92,52	85,86	*
923	SCHNABEL Hans-Jürgen	Opel Manta A	DE	02:46.570	03:03.791	*
			Schnitt: (km/h)	90,77	82,27	*
924	KASSEL Alexander	BMW 2002	DE	02:41.441	02:55.797	*
			Schnitt: (km/h)	93,66	86,01	*
925	QUINGER Heinz	BMW 2002	DE	02:41.144	02:48.426	*
			Schnitt: (km/h)	93,83	89,77	*
926	FICK Tom	Porsche 924	DE	03:08.160	A	*
			Schnitt: (km/h)	80,36	*	*
927	GOLDMANN Frank	VW Golf I	DE	02:36.328	02:54.504	*
	MSC Münchberg		Schnitt: (km/h)	96,72	86,65	*
928	ZITZMANN Nico	Opel Kadett B	DE	03:10.857	03:17.600	*
			Schnitt: (km/h)	79,22	76,52	*
929	FLETZBERGER Günther	VW Golf I	DE	03:05.261	A	*
			Schnitt: (km/h)	81,61	*	*
932	SUKIENNICKI Mike	Fiat Uno Turbo	DE	02:41.327	03:13.152	*
			Schnitt: (km/h)	93,72	78,28	*

Rennergebnis - Gleichmässigkeitprüfung

933	KÖNIG Toni SFG Sophienthal	Audi 50 GLS	DE 	03:00.440	03:03.286	*
			Schnitt: (km/h)	83,79	82,49	*
935	SCHÖNEN Jürgen	Opel Corsa A	DE 	02:43.481	02:53.226	*
			Schnitt: (km/h)	92,49	87,28	*
936	DR. FROHN Thomas	Austin Healey Sebring sprite	DE 	02:57.527	03:01.864	*
			Schnitt: (km/h)	85,17	83,14	*
938	TOSCHKA Dirk	Autobianchi A112	DE 	02:58.548	03:08.073	*
			Schnitt: (km/h)	84,68	80,39	*
939	NIEDERBERGER Manfred	Autobianchi	DE 	03:07.646	*	*
			Schnitt: (km/h)	80,58	*	*
940	BAYER Detlef	Fiat Ritmo 60	DE 	02:46.285	02:54.588	*
			Schnitt: (km/h)	90,93	86,60	*

Gestartet: 20 Gewertet: 1 Nicht gewertet: 19

Gleichmässigkeitprüfung GLPberg - Klasse 38

Rg.	Nr.	Fahrer/Bewerber	Fahrzeug/Sponsor	Nat.	1. Lauf	2. Lauf	3. Lauf	Abweichung
1	790	HACKER Jochen	NSU Brixner Spyder	DE 	02:55.672	02:55.252	02:57.542	00:02.290
				Schnitt: (km/h)	86,07	86,28	85,16	
2	721	WINKLER Norbert	BMW E30 320i	DE 	02:53.397	02:52.375	02:55.036	00:02.661
				Schnitt: (km/h)	87,20	87,72	86,38	
3	750	LEWITZKI Stephan	Ford Anglia de Luxe	DE 	03:04.523	03:04.597	02:59.548	00:05.049
				Schnitt: (km/h)	81,94	81,91	84,21	
4	711	HOOR Günter	Porsche 944 S2 EMSC Bitburg	DE 	02:40.872	02:43.542	02:38.487	00:05.055
				Schnitt: (km/h)	93,99	92,45	95,40	
5	722	WETTER Hans-Jürgen AC Höxter	Daimler Benz 280 CE	DE 	02:41.309	02:38.300	02:38.406	00:05.912
				Schnitt: (km/h)	93,73	95,52	95,45	
6	716	BELZ Alfred	VW Käfer 1302	DE 	02:46.062	02:50.714	02:49.785	00:08.375
				Schnitt: (km/h)	91,05	88,57	89,05	
7	704	POHLMANN Jörg	Alfa Romeo	DE 	02:36.593	02:44.059	02:37.745	00:08.618
				Schnitt: (km/h)	96,56	92,16	95,85	
8	890	HILGER Franz	Chevron B38	DE 	02:24.947	02:33.636	02:24.457	00:09.179
				Schnitt: (km/h)	104,31	98,41	104,67	
9	724	VOGT Marie Alicia	BMW 325i	DE 	03:08.652	03:07.849	03:00.160	00:09.295
				Schnitt: (km/h)	80,15	80,49	83,93	
10	803	MEUSER Jutta	MG Midget MK3	DE 	03:17.181	03:36.295	03:31.602	00:33.535
				Schnitt: (km/h)	76,68	69,90	71,45	

Nicht in Wertung

705	TWEDDELL Klaus	Ginetta G 12	DE 	02:55.135	03:11.589	*
			Schnitt: (km/h)	86,33	78,92	*
710	GROß Stefan	Opel Ascona A	DE 	03:07.105	*	*
			Schnitt: (km/h)	80,81	*	*
772	HAASE Monika	Peugeot 205 GTI	DE 	03:19.426	03:36.699	*
			Schnitt: (km/h)	75,82	69,77	*
799	WOLF Michael	BMW E30 V8	DE 	03:28.313	03:49.937	*
			Schnitt: (km/h)	72,58	65,76	*
807	HALL Richard Allan	Lotus Seven S1	DE 	02:33.931	03:00.182	*
			Schnitt: (km/h)	98,23	83,91	*
850	WEIGELT Thomas	Formel VW HF Carbon	DE 	02:53.006	03:34.512	*
			Schnitt: (km/h)	87,40	70,49	*

ADAC

ADAC Nordost e.V.



46. ADAC/MSR-Rhön Hauenstein-Bergrennen

14. bis 16. August 2015

Deutsche Automobil Berg-Meisterschaft für Tourenwagen

Deutsche Automobil Berg-Meisterschaft für Rennsportfahrzeuge

DMSB Berg-Team-Cup / KW Berg-Cup

NSU-Bergpokal im KW Berg-Cup

GLPberg Meisterschaft / GLP IG Histo Bergmeisterschaft



Rennergebnis - Gleichmässigkeitsprüfung

Gestartet: 16 Gewertet: 10 Nicht gewertet: 6