

Trainingsergebnis - Gesamt

Rg.	Nr.	Fahrer/Bewerber	Fahrzeug/Sponsor	Nat.	1. Lauf	2. Lauf	3. Lauf	Bester	zu Vor./1.
1	25	LANG Uwe	Osella PA 20/S EVO MSC Sennfeld	DE 	01:45.974 Schnitt: (km/h) 142,68	01:41.921 148,35	01:43.710 145,79	01:41.921	
2	200	BRENNER Norbert	Opel Vectra GTS MSC Osnabrück	DE 	01:45.910 Schnitt: (km/h) 142,76	01:45.411 143,44	01:44.784 144,30	01:44.784	+00:02.863 +00:02.863
3	195	HOFFMANN Klaus	Opel Astra V8 DTM	DE 	01:48.325 Schnitt: (km/h) 139,58	01:49.645 137,90	01:46.130 142,47	01:46.130	+00:01.346 +00:04.209
4	15	DEBRUYNE Frank CR Racing Team OSK	Dallara F 303	DE 	01:57.217 Schnitt: (km/h) 128,99	01:49.632 137,92	01:48.340 139,56	01:48.340	+00:02.210 +00:06.419
5	194	SCHMITT Sebastian	Opel Astra V8 DTM	DE 	01:54.688 Schnitt: (km/h) 131,84	01:50.320 137,06	01:49.642 137,90	01:49.642	+00:01.302 +00:07.721
6	26	GEBHARD Dino ADAC Südbaden	Osella PA 20/S	DE 	01:53.043 Schnitt: (km/h) 133,75	01:49.729 137,79	01:51.181 135,99	01:49.729	+00:00.087 +00:07.808
7	201	HOVEMANN Holger ADAC Nordbaden	Opel Kadett C Coupe	DE 	01:53.019 Schnitt: (km/h) 133,78	01:51.207 135,96	01:50.368 137,00	01:50.368	+00:00.639 +00:08.447
8	30	LETMADE Bernd MSC Odenkirchen	Norma M20 MSC Osnabrück	DE 	01:53.923 Schnitt: (km/h) 132,72	01:52.098 134,88	01:52.039 134,95	01:52.039	+00:01.671 +00:10.118
9	210	STOLZ Herbert	Porsche 935 DPlI	DE 	01:54.236 Schnitt: (km/h) 132,36	01:52.147 134,82	01:52.753 134,10	01:52.147	+00:00.108 +00:10.226
10	220	HANDA Norbert	Lancia Delta	DE 	01:54.463 Schnitt: (km/h) 132,10	01:52.897 133,93	A *	01:52.897	+00:00.750 +00:10.976
11	21	CONRAD Thomas		DE 	02:00.592 Schnitt: (km/h) 125,38	01:53.519 133,19	01:53.050 133,75	01:53.050	+00:00.153 +00:11.129
12	950	KROLL Ralf	Silver Car	DE 	02:18.238 Schnitt: (km/h) 109,38	01:56.736 129,52	* *	01:56.736	+00:03.686 +00:14.815
13	346	WIEBE Björn MSC Odenkirchen	Renault Laguna DMV Team	DE 	02:01.146 Schnitt: (km/h) 124,81	01:56.762 129,49	02:01.010 124,95	01:56.762	+00:00.026 +00:14.841
14	303	SONDERBAUER Roman	Opel Kadett C	DE 	01:58.885 Schnitt: (km/h) 127,18	A *	01:57.478 128,71	01:57.478	+00:00.716 +00:15.557
15	17	WOLPERT Mathieu MSC Stuttgart	BSR 389	DE 	02:03.454 Schnitt: (km/h) 122,47	01:58.483 127,61	01:57.572 128,60	01:57.572	+00:00.094 +00:15.651
16	245	WÜSTEFELD Markus	Mercedes AMG190E Evo MC Heilbad Heiligenstadt	DE 	02:01.870 Schnitt: (km/h) 124,07	* *	01:57.902 128,24	01:57.902	+00:00.330 +00:15.981
17	313	REICH Markus	VW Golf II 16V	AUT 	02:02.988 Schnitt: (km/h) 122,94	02:00.820 125,14	01:58.576 127,51	01:58.576	+00:00.674 +00:16.655
18	300	ROTTENBERGER Dieter H&R Spezialfedern	BMW 318 i STW	DE 	02:00.286 Schnitt: (km/h) 125,70	01:58.831 127,24	01:59.341 126,70	01:58.831	+00:00.255 +00:16.910
19	27	EIERMANN Philipp Karl ADAC Südbaden	Osella PA 20/S	DE 	A Schnitt: (km/h) *	01:59.326 126,71	02:00.512 125,46	01:59.326	+00:00.495 +00:17.405
20	399	EBENHÖH Armin	VW Scirocco	DE 	02:03.373 Schnitt: (km/h) 122,56	02:00.850 125,11	01:59.863 126,14	01:59.863	+00:00.537 +00:17.942
21	31	WOLPERT Uwe MSC Stuttgart	UWR WFK 07	DE 	02:06.825 Schnitt: (km/h) 119,22	02:00.624 125,35	02:00.050 125,95	02:00.050	+00:00.187 +00:18.129
22	250	PERMETINGER Bernhard	BMW E30 M3	AUT 	02:01.306 Schnitt: (km/h) 124,64	02:00.801 125,17	* *	02:00.801	+00:00.751 +00:18.880
23	335	RAUCH Michael MSC Odenkirchen	Opel Kadett 8V	DE 	02:06.113 Schnitt: (km/h) 119,89	02:02.515 123,41	02:01.129 124,83	02:01.129	+00:00.328 +00:19.208
24	362	STELBERG André MSC Odenkirchen	VW Schneider RSB Corrado	DE 	02:03.494 Schnitt: (km/h) 122,44	02:01.714 124,23	02:01.558 124,39	02:01.558	+00:00.429 +00:19.637



Trainingsergebnis - Gesamt

Rg.	Nr.	Fahrer/Bewerber	Fahrzeug/Sponsor	Nat.	1. Lauf	2. Lauf	3. Lauf	Bester	zu Vor./1.
25	16	LANG Georg ADAC Nordbayern	Tatuus FR 20 AC Schweinfurt	DE 	02:06.013 Schnitt: (km/h) 119,99	02:01.859 124,08	02:03.227 122,70	02:01.859	+00:00.301 +00:19.938
26	255	WIEBE Peter MSC Odenkirchen	Renault Williams Laguna DMV Team	DE 	02:08.408 Schnitt: (km/h) 117,75	02:04.694 121,26	02:01.872 124,06	02:01.872	+00:00.013 +00:19.951
27	310	GÖSER Günter	Opel Kadett C Coupe 16V	DE 	02:04.854 Schnitt: (km/h) 121,10	02:02.338 123,59	02:02.015 123,92	02:02.015	+00:00.143 +00:20.094
28	32	AMANN Peter	PRC Sportwagen	AUT 	02:04.099 Schnitt: (km/h) 121,84	02:02.312 123,62	02:02.039 123,90	02:02.039	+00:00.024 +00:20.118
29	312	AUER Christian	BMW 2002	DE 	02:04.250 Schnitt: (km/h) 121,69	02:02.429 123,50	02:02.241 123,69	02:02.241	+00:00.202 +00:20.320
30	360	SCHULTE Manfred	Citroën AX	DE 	02:02.751 Schnitt: (km/h) 123,18	02:02.993 122,93	02:02.613 123,31	02:02.613	+00:00.372 +00:20.692
31	248	KNOBLICH Helmut AMC Deuerling	Schirra Mini Cooper S	DE 	02:06.507 Schnitt: (km/h) 119,52	02:03.405 122,52	02:02.790 123,14	02:02.790	+00:00.177 +00:20.869
32	338	GLASS Stefan	Ford Escort Lotus TC	DE 	02:04.964 Schnitt: (km/h) 120,99	02:03.195 122,73	02:03.558 122,37	02:03.195	+00:00.405 +00:21.274
33	326	WEBER Jens	Opel Kadett C	DE 	02:06.368 Schnitt: (km/h) 119,65	02:04.927 121,03	02:03.486 122,44	02:03.486	+00:00.291 +00:21.565
34	332	EHRLE Bernd	Kadett C	DE 	02:05.670 Schnitt: (km/h) 120,31	02:04.228 121,71	02:03.493 122,44	02:03.493	+00:00.007 +00:21.572
35	369	FAULHABER Stefan MSC Odenkirchen	Opel Risse Kadett C	DE 	02:11.875 Schnitt: (km/h) 114,65	02:06.004 120,00	02:03.630 122,30	02:03.630	+00:00.137 +00:21.709
36	316	SAAL Markus	Opel Kadett C Limo	DE 	02:05.161 Schnitt: (km/h) 120,80	02:03.680 122,25	02:03.631 122,30	02:03.631	+00:00.001 +00:21.710
37	325	REITER Nicolas	Ford Escort MKI	AUT 	02:08.044 Schnitt: (km/h) 118,08	02:04.764 121,19	02:03.741 122,19	02:03.741	+00:00.110 +00:21.820
38	364	SCHNEIDER Valentin	VW Golf I TSM	AUT 	02:05.544 Schnitt: (km/h) 120,44	02:04.324 121,62	02:04.067 121,87	02:04.067	+00:00.326 +00:22.146
39	223	STRUCKMANN Norman	Ford Escort Cosworth	DE 	02:10.153 Schnitt: (km/h) 116,17	02:04.568 121,38	02:04.162 121,78	02:04.162	+00:00.095 +00:22.241
40	306	DÜMLER Christian	VW Golf	DE 	02:07.037 Schnitt: (km/h) 119,02	02:04.608 121,34	02:04.346 121,60	02:04.346	+00:00.184 +00:22.425
41	330	BODENMÜLLER Michael	Honda Civic S2000	DE 	02:06.451 Schnitt: (km/h) 119,57	02:04.573 121,37	02:04.380 121,56	02:04.380	+00:00.034 +00:22.459
42	398	WEIßDORN Franz	VW Polo	DE 	02:09.916 Schnitt: (km/h) 116,38	02:04.819 121,14	A *	02:04.819	+00:00.439 +00:22.898
43	374	KOOB Sven IMS Schlierbachtal	Fiat Uno 16V	DE 	02:10.093 Schnitt: (km/h) 116,22	02:06.198 119,81	02:04.874 121,08	02:04.874	+00:00.055 +00:22.953
44	305	SCHUSTER Jürgen	Mazda RX-7	DE 	02:06.550 Schnitt: (km/h) 119,48	02:05.242 120,73	02:04.876 121,08	02:04.876	+00:00.002 +00:22.955
45	361	MAIER Helmut H+R Spezialfedern	VW Spieß Golf	AUT 	02:14.647 Schnitt: (km/h) 112,29	02:05.682 120,30	02:04.979 120,98	02:04.979	+00:00.103 +00:23.058
46	425	MOSER Hugo	VW Polo	AUT 	02:06.672 Schnitt: (km/h) 119,36	02:05.703 120,28	02:05.022 120,94	02:05.022	+00:00.043 +00:23.101
47	317	BODENMÜLLER Edmund	Opel Kadett C Coupe	DE 	02:05.064 Schnitt: (km/h) 120,90	A *	02:05.316 120,65	02:05.064	+00:00.042 +00:23.143
48	363	HEINDRICHS Andy MSV Osann Monzel	Opel Corsa	DE 	02:07.329 Schnitt: (km/h) 118,75	02:05.122 120,84	02:05.324 120,65	02:05.122	+00:00.058 +00:23.201



Trainingsergebnis - Gesamt

Rg.	Nr.	Fahrer/Bewerber	Fahrzeug/Sponsor	Nat.	1. Lauf	2. Lauf	3. Lauf	Bester	zu Vor./1.
49	222	RÖCK Sabine	VW Golf I Turbo	DE 	02:10.712	02:06.192	*	02:06.192	+00:01.070
					Schnitt: (km/h) 115,67	119,82	*		+00:24.271
50	890	HILGER Franz	Chevron B38	DE 	02:10.342	02:06.685	*	02:06.685	+00:00.493
					Schnitt: (km/h) 116,00	119,35	*		+00:24.764
51	308	FLIK Beatrice MSC Odenkirchen	Renault Megane Cup	DE 	02:09.557	02:08.449	02:06.862	02:06.862	+00:00.177
					Schnitt: (km/h) 116,71	117,71	119,18		+00:24.941
52	971	GORAL Ralf	Ferrari F 430	DE 	02:15.838	02:07.121	*	02:07.121	+00:00.259
					Schnitt: (km/h) 111,31	118,94	*		+00:25.200
53	972	REß Axel	Alpine V6 Turbo	DE 	02:10.015	02:07.554	*	02:07.554	+00:00.433
					Schnitt: (km/h) 116,29	118,54	*		+00:25.633
54	342	BAYER Daniel	Opel Kadett C	DE 	02:14.473	02:08.996	02:08.371	02:08.371	+00:00.817
					Schnitt: (km/h) 112,44	117,21	117,78		+00:26.450
55	19	MARSCHALL Paul	Reynard F3	DE 	02:11.997	02:08.707	02:11.642	02:08.707	+00:00.336
					Schnitt: (km/h) 114,55	117,48	114,86		+00:26.786
56	333	HATEZIC Johann	Opel Ascona B	DE 	02:12.136	02:08.814	A	02:08.814	+00:00.107
					Schnitt: (km/h) 114,43	117,38	*		+00:26.893
57	986	RYPKA René	Opel Kadett C	DE 	02:16.987	02:08.936	*	02:08.936	+00:00.122
					Schnitt: (km/h) 110,38	117,27	*		+00:27.015
58	341	PLEIER Alexander	Opel Kadett C	DE 	02:10.766	02:08.964	02:09.701	02:08.964	+00:00.028
					Schnitt: (km/h) 115,63	117,24	116,58		+00:27.043
59	442	SCHNEIDER Jürgen MSF Ettetal	Schneider Polo 16V	DE 	02:12.363	02:09.116	02:12.827	02:09.116	+00:00.152
					Schnitt: (km/h) 114,23	117,10	113,83		+00:27.195
60	403	BUCHER Ronnie MSF Ettetal	VW Polo	DE 	02:09.373	02:10.230	02:10.526	02:09.373	+00:00.257
					Schnitt: (km/h) 116,87	116,10	115,84		+00:27.452
61	445	BAUER Robert	VW Polo 16V	DE 	02:12.487	02:11.060	02:09.383	02:09.383	+00:00.010
					Schnitt: (km/h) 114,12	115,37	116,86		+00:27.462
62	309	WEISS Werner ACV MSC Göge	Ford Escort Zakspeed	DE 	02:09.752	02:09.435	*	02:09.435	+00:00.052
					Schnitt: (km/h) 116,53	116,82	*		+00:27.514
63	565	VEIT Kevin	BMW E30	DE 	02:12.813	02:09.894	02:11.144	02:09.894	+00:00.459
					Schnitt: (km/h) 113,84	116,40	115,29		+00:27.973
64	569	ORTH Patrick	VW Golf GTI	DE 	02:18.640	02:48.251	02:10.064	02:10.064	+00:00.170
					Schnitt: (km/h) 109,06	89,87	116,25		+00:28.143
65	336	SEITZ Hans-Dieter	Ford Escort MKII	DE 	02:12.498	02:11.927	02:10.067	02:10.067	+00:00.003
					Schnitt: (km/h) 114,12	114,61	116,25		+00:28.146
66	307	LADAGE Uwe	BMW WTCC/ETCC	DE 	02:15.264	02:11.480	02:10.401	02:10.401	+00:00.334
					Schnitt: (km/h) 111,78	115,00	115,95		+00:28.480
67	570	NEU Kai	Ford Focus ST170	DE 	02:13.352	02:12.889	02:10.454	02:10.454	+00:00.053
					Schnitt: (km/h) 113,38	113,78	115,90		+00:28.533
68	406	DUSCHER Frank	VW Polo I	DE 	A	02:10.490	02:10.684	02:10.490	+00:00.036
					Schnitt: (km/h) *	115,87	115,70		+00:28.569
69	247	ELLER Hans Peter	BMW M3 E36	DE 	02:13.376	02:11.599	02:10.801	02:10.801	+00:00.311
					Schnitt: (km/h) 113,36	114,89	115,60		+00:28.880
70	20	LÖSCHER Thomas	Opel-Lotus OVL 221	DE 	02:18.865	02:13.559	02:10.978	02:10.978	+00:00.177
					Schnitt: (km/h) 108,88	113,21	115,44		+00:29.057
71	405	KOHLER Thomas	Fiat X 1/9 16V	DE 	A	02:13.664	02:11.306	02:11.306	+00:00.328
					Schnitt: (km/h) *	113,12	115,15		+00:29.385
72	566	ORTH Ralf MSV Osann-Monzel	BMW E30	DE 	02:18.263	02:12.127	02:11.392	02:11.392	+00:00.086
					Schnitt: (km/h) 109,36	114,43	115,08		+00:29.471

Trainingsergebnis - Gesamt

Rg.	Nr.	Fahrer/Bewerber	Fahrzeug/Sponsor	Nat.	1. Lauf	2. Lauf	3. Lauf	Bester	zu Vor./1.
73	349	SCHEER Andre MSRT Freiamt	BMW E30	DE 	02:19.655 Schnitt: (km/h) 108,27	02:11.472 115,01	02:12.380 114,22	02:11.472	+00:00.080 +00:29.551
74	22	KEBLER Andreas AC Höxter	Reynard 873	DE 	02:16.189 Schnitt: (km/h) 111,02	02:12.862 113,80	02:11.692 114,81	02:11.692	+00:00.220 +00:29.771
75	33	SIEBERT Gerhard MSC Odenkirchen	Osella PA 18 MSC Osnabrück	DE 	02:18.586 Schnitt: (km/h) 109,10	02:12.134 114,43	02:11.808 114,71	02:11.808	+00:00.116 +00:29.887
76	404	HELLBERG Marcel ADAC Ostwestfalen-Lippe	VW Polo 8V	DE 	02:13.426 Schnitt: (km/h) 113,32	02:12.705 113,94	02:12.068 114,49	02:12.068	+00:00.260 +00:30.147
77	34	COLLISI Stephan	Behnke Condor BMW	DE 	02:17.283 Schnitt: (km/h) 110,14	02:14.153 112,71	02:12.208 114,37	02:12.208	+00:00.140 +00:30.287
78	402	LOHMANN Frank	VW Polo II	DE 	02:15.847 Schnitt: (km/h) 111,30	02:13.555 113,21	02:12.640 113,99	02:12.640	+00:00.432 +00:30.719
79	372	GEIER Alexander	Peugeot 205 GTI AC Schweinfurt	DE 	02:16.417 Schnitt: (km/h) 110,84	02:13.529 113,23	02:12.739 113,91	02:12.739	+00:00.099 +00:30.818
80	347	LÖFFLER Lothar	Opel Kadett D	DE 	02:14.721 Schnitt: (km/h) 112,23	02:12.802 113,85	02:12.741 113,91	02:12.741	+00:00.002 +00:30.820
81	249	REIN Richard Scuderia Lindau	BMW E30	DE 	02:16.281 Schnitt: (km/h) 110,95	02:12.995 113,69	02:13.152 113,55	02:12.995	+00:00.254 +00:31.074
82	340	EHRET Christian	Opel Ascona B	DE 	02:16.873 Schnitt: (km/h) 110,47	02:13.201 113,51	02:13.764 113,03	02:13.201	+00:00.206 +00:31.280
83	282	FECHTER Jürgen	VW Golf R-TDI	DE 	02:15.506 Schnitt: (km/h) 111,58	02:13.326 113,41	02:15.023 111,98	02:13.326	+00:00.125 +00:31.405
84	344	SCHMID Thomas	Opel Kadett C	DE 	02:17.268 Schnitt: (km/h) 110,15	02:15.648 111,46	02:13.768 113,03	02:13.768	+00:00.442 +00:31.847
85	400	ABB Nils MSC Odenkirchen	VW Polo II 8V	DE 	02:17.755 Schnitt: (km/h) 109,76	02:13.809 113,00	02:14.031 112,81	02:13.809	+00:00.041 +00:31.888
86	567	REDER Alexander	BMW 318i E36	DE 	02:17.195 Schnitt: (km/h) 110,21	02:15.247 111,80	02:14.204 112,66	02:14.204	+00:00.395 +00:32.283
87	545	VOGT Albert Team DMV	Subaru Impreza MSC Osnabrück	DE 	02:20.213 Schnitt: (km/h) 107,84	02:15.014 111,99	02:14.650 112,29	02:14.650	+00:00.446 +00:32.729
88	413	DIETZ Nikolas	VW Polo II	DE 	02:19.025 Schnitt: (km/h) 108,76	02:17.203 110,20	02:14.882 112,10	02:14.882	+00:00.232 +00:32.961
89	980	HAGMANN Marcus	VW Golf GTI	DE 	02:23.324 Schnitt: (km/h) 105,50	02:15.160 111,87	* *	02:15.160	+00:00.278 +00:33.239
90	327	RUWE Mario	VW Golf GTI	DE 	02:20.091 Schnitt: (km/h) 107,93	02:15.245 111,80	02:15.547 111,55	02:15.245	+00:00.085 +00:33.324
91	426	VÖLKER Jörg MSC Odenkirchen	Suzuki Swift Gti	DE 	02:22.089 Schnitt: (km/h) 106,41	02:16.896 110,45	02:15.327 111,73	02:15.327	+00:00.082 +00:33.406
92	441	DEUTSCH Bernd MSC Odenkirchen	Schneider Audi 50	DE 	02:18.754 Schnitt: (km/h) 108,97	02:15.598 111,51	02:16.776 110,55	02:15.598	+00:00.271 +00:33.677
93	568	WOLK Alexander MSC Überwald	VW Golf III 16V	DE 	02:20.435 Schnitt: (km/h) 107,67	02:16.917 110,43	02:15.645 111,47	02:15.645	+00:00.047 +00:33.724
94	381	KOOB Franz IMS Schlierbachtal	Fiat Punto Super 1600	DE 	02:22.542 Schnitt: (km/h) 106,07	02:17.209 110,20	02:15.831 111,32	02:15.831	+00:00.186 +00:33.910
95	974	HAGMANN Jürgen	VW-Porsche 914 GT	DE 	02:19.634 Schnitt: (km/h) 108,28	02:16.072 111,12	* *	02:16.072	+00:00.241 +00:34.151
96	409	HÜLSMANN Markus	VW Golf I MSC Osnabrück	DE 	02:18.631 Schnitt: (km/h) 109,07	02:16.971 110,39	02:16.187 111,02	02:16.187	+00:00.115 +00:34.266



Trainingsergebnis - Gesamt

Rg.	Nr.	Fahrer/Bewerber	Fahrzeug/Sponsor	Nat.	1. Lauf	2. Lauf	3. Lauf	Bester	zu Vor./1.
97	585	BRETT Hans-Joachim ADAC Nordbaden	BMW Z4	DE 	02:22.151 Schnitt: (km/h) 106,37	02:18.835 108,91	02:16.571 110,71	02:16.571	+00:00.384 +00:34.650
98	586	HULM Michael	BMW E36	DE 	02:22.294 Schnitt: (km/h) 106,26	02:18.141 109,45	02:16.775 110,55	02:16.775	+00:00.204 +00:34.854
99	807	HALL Richard Allan	Lotus Seven S1	DE 	02:20.849 Schnitt: (km/h) 107,35	02:16.853 110,48	* *	02:16.853	+00:00.078 +00:34.932
100	350	LARVA Martin Waiblinger MC	VW Polo G40	DE 	02:22.562 Schnitt: (km/h) 106,06	02:16.889 110,45	02:17.182 110,22	02:16.889	+00:00.036 +00:34.968
101	251	OSTERMANN Thomas MSC Konz	BMW E30 Hartge	DE 	02:19.829 Schnitt: (km/h) 108,13	02:17.088 110,29	02:19.326 108,52	02:17.088	+00:00.199 +00:35.167
102	440	HEßBERGER Jürgen	Fiat 127 Martini-Racing	DE 	02:17.845 Schnitt: (km/h) 109,69	02:19.152 108,66	02:17.702 109,80	02:17.702	+00:00.614 +00:35.781
103	367	SCHULTE Benedikt	Citroën AX Sport	DE 	02:21.254 Schnitt: (km/h) 107,04	02:18.575 109,11	02:20.368 107,72	02:18.575	+00:00.873 +00:36.654
104	328	ALT Holger	Ford Escort RS 2000	DE 	02:23.208 Schnitt: (km/h) 105,58	02:20.477 107,63	02:19.310 108,54	02:19.310	+00:00.735 +00:37.389
105	443	EBERLE Jörg MSF Ettetal	Fiat 127 Super	DE 	02:21.390 Schnitt: (km/h) 106,94	02:19.346 108,51	* *	02:19.346	+00:00.036 +00:37.425
106	573	ZUFALL Erik MSC Indersdorf	Opel Astra F CC	DE 	02:23.594 Schnitt: (km/h) 105,30	02:22.001 106,48	02:19.520 108,37	02:19.520	+00:00.174 +00:37.599
107	253	SCHLACHTER Karl-Heinz	BMW 2002 Scuderia Lindau	DE 	02:25.733 Schnitt: (km/h) 103,75	02:20.491 107,62	02:19.711 108,22	02:19.711	+00:00.191 +00:37.790
108	951	HARTMANN Florian	Opel Lotus Reynard	DE 	02:49.448 Schnitt: (km/h) 89,23	02:20.140 107,89	* *	02:20.140	+00:00.429 +00:38.219
109	421	WINKLER Stefan MSC Odenkirchen	Fiat 127	DE 	02:25.375 Schnitt: (km/h) 104,01	02:22.604 106,03	02:20.490 107,62	02:20.490	+00:00.350 +00:38.569
110	380	DATZER Jürgen MSF Ettetal	VW Scirocco	DE 	02:21.170 Schnitt: (km/h) 107,10	A *	02:20.753 107,42	02:20.753	+00:00.263 +00:38.832
111	571	BODNER Christian	BMW 320	DE 	02:25.930 Schnitt: (km/h) 103,61	02:22.186 106,34	02:21.142 107,13	02:21.142	+00:00.389 +00:39.221
112	976	FRIEDL Günther	BMW M3 GT	DE 	02:26.246 Schnitt: (km/h) 103,39	02:21.159 107,11	* *	02:21.159	+00:00.017 +00:39.238
113	515	SCHINDLER Uwe	NSU KWR	DE 	02:24.487 Schnitt: (km/h) 104,65	02:22.129 106,38	02:21.905 106,55	02:21.905	+00:00.746 +00:39.984
114	576	FRÖHLICH Tim	Renault Alpine A110	DE 	02:24.309 Schnitt: (km/h) 104,78	02:21.995 106,48	02:23.362 105,47	02:21.995	+00:00.090 +00:40.074
115	523	KLEINEBERG Frank	NSU 1000	DE 	02:24.212 Schnitt: (km/h) 104,85	02:22.497 106,11	02:23.880 105,09	02:22.497	+00:00.502 +00:40.576
116	983	SEUFERT Patrick	Peugeot 306 S16 AC Schweinfurt	DE 	02:27.245 Schnitt: (km/h) 102,69	02:22.700 105,96	* *	02:22.700	+00:00.203 +00:40.779
117	331	SCHUG Martin	VW Golf II	DE 	02:25.498 Schnitt: (km/h) 103,92	02:24.191 104,86	02:22.712 105,95	02:22.712	+00:00.012 +00:40.791
118	973	SCHMIDT Erwin	Renault R5 Turbo	DE 	02:32.485 Schnitt: (km/h) 99,16	02:23.120 105,65	* *	02:23.120	+00:00.408 +00:41.199
119	508	HOFMANN Lukas	NSU TT AC Schweinfurt	DE 	02:27.886 Schnitt: (km/h) 102,24	02:27.124 102,77	02:23.819 105,13	02:23.819	+00:00.699 +00:41.898
120	999	WETZEL Johannes	VW Polo G40	DE 	02:23.851 Schnitt: (km/h) 105,11	02:24.839 104,39	* *	02:23.851	+00:00.032 +00:41.930















Trainingsergebnis - Gesamt
























Rg.	Nr.	Fahrer/Bewerber	Fahrzeug/Sponsor	Nat.	1. Lauf	2. Lauf	3. Lauf	Bester	zu Vor./1.
121	448	EBENHÖH Silvia	VW Polo	DE	02:29.073	02:24.696	02:28.475	02:24.696	+00:00.845
					Schnitt: (km/h) 101,43	104,50	101,84		+00:42.775
122	260	WALDBACH Hans-Alfred	Peugeot 207 WRC	DE	02:35.388	02:26.440	02:24.856	02:24.856	+00:00.160
					Schnitt: (km/h) 97,31	103,25	104,38		+00:42.935
123	920	SCHULER Andy	Ford Escort RS 2000	DE	02:36.250	02:24.878	*	02:24.878	+00:00.022
					Schnitt: (km/h) 96,77	104,36	*		+00:42.957
124	927	GOLDMANN Frank MSC Münchberg	VW Golf I	DE	02:31.136	02:25.081	*	02:25.081	+00:00.203
					Schnitt: (km/h) 100,04	104,22	*		+00:43.160
125	704	POHLMANN Jörg	Alfa Romeo	DE	02:32.973	02:25.807	*	02:25.807	+00:00.726
					Schnitt: (km/h) 98,84	103,70	*		+00:43.886
126	420	RUMPEL Rupert MSC Göge	Simca Rallye	DE	02:36.600	02:27.221	02:25.995	02:25.995	+00:00.188
					Schnitt: (km/h) 96,55	102,70	103,56		+00:44.074
127	993	HERGENHAN Reiner	BMW 318 is	DE	02:29.562	02:26.053	*	02:26.053	+00:00.058
					Schnitt: (km/h) 101,10	103,52	*		+00:44.132
128	574	GÜRTZGEN Friedhelm	BMW Compact 318Ti	DE	02:29.235	02:26.571	02:29.914	02:26.571	+00:00.518
					Schnitt: (km/h) 101,32	103,16	100,86		+00:44.650
129	447	RAUCH Marco IMS Schlierbachtal	Fiat 128 Rallye	DE	02:29.039	02:29.182	02:26.675	02:26.675	+00:00.104
					Schnitt: (km/h) 101,45	101,35	103,08		+00:44.754
130	329	HIRTE Michael	Renault Clio RS	DE	02:38.498	02:28.898	02:26.743	02:26.743	+00:00.068
					Schnitt: (km/h) 95,40	101,55	103,04		+00:44.822
131	935	SCHÖNEN Jürgen	Opel Corsa A	DE	02:31.076	02:26.909	*	02:26.909	+00:00.166
					Schnitt: (km/h) 100,08	102,92	*		+00:44.988
132	987	SCHIER Christian	Opel Ascona A	DE	02:32.049	02:27.033	*	02:27.033	+00:00.124
					Schnitt: (km/h) 99,44	102,83	*		+00:45.112
133	580	FLADUNG Ralf	Peugeot 206 RC	DE	02:29.772	02:27.098	02:28.741	02:27.098	+00:00.065
					Schnitt: (km/h) 100,95	102,79	101,65		+00:45.177
134	995	SÖFFNER Tristan	Honda Civic VTEC	DE	02:30.306	02:27.738	*	02:27.738	+00:00.640
					Schnitt: (km/h) 100,59	102,34	*		+00:45.817
135	509	FOLLMANN Alexander	NSU TT	DE	02:34.101	02:30.515	02:28.034	02:28.034	+00:00.296
					Schnitt: (km/h) 98,12	100,46	102,14		+00:46.113
136	711	HOOR Günter	Porsche 944 S2 EMSC Bitburg	DE	02:28.185	02:48.325	*	02:28.185	+00:00.151
					Schnitt: (km/h) 102,03	89,83	*		+00:46.264
137	988	ALTENHOFEN Ralf	VW Golf	DE	02:34.669	02:28.444	*	02:28.444	+00:00.259
					Schnitt: (km/h) 97,76	101,86	*		+00:46.523
138	588	MARQUARDT Matthias ADAC Würzburg	BMW 318 TI	DE	02:32.272	02:28.708	02:28.629	02:28.629	+00:00.185
					Schnitt: (km/h) 99,30	101,68	101,73		+00:46.708
139	579	MASLONKA Robert	VW Polo	DE	02:35.474	02:29.946	02:29.009	02:29.009	+00:00.380
					Schnitt: (km/h) 97,25	100,84	101,47		+00:47.088
140	521	VOIGT Walter Motor-Sport-Club Konz	NSU Spiess 1300	DE	02:31.656	02:29.626	02:29.015	02:29.015	+00:00.006
					Schnitt: (km/h) 99,70	101,05	101,47		+00:47.094
141	578	GREBE Hartmut ADAC Nieders./Sachsenanh.	Ford Fiesta 1,4 FUN	DE	02:29.833	02:29.041	02:29.579	02:29.041	+00:00.026
					Schnitt: (km/h) 100,91	101,45	101,08		+00:47.120
142	978	MÜLLER Jörg	Opel Kadett C	DE	02:35.593	02:29.411	*	02:29.411	+00:00.370
					Schnitt: (km/h) 97,18	101,20	*		+00:47.490
143	705	TWEDDELL Klaus	Ginetta G 12	DE	02:31.114	02:29.668	*	02:29.668	+00:00.257
					Schnitt: (km/h) 100,06	101,02	*		+00:47.747
144	924	KASSEL Alexander	BMW 2002	DE	02:29.717	02:30.220	*	02:29.717	+00:00.049
					Schnitt: (km/h) 100,99	100,65	*		+00:47.796



Trainingsergebnis - Gesamt






Rg.	Nr.	Fahrer/Bewerber	Fahrzeug/Sponsor	Nat.	1. Lauf	2. Lauf	3. Lauf	Bester	zu Vor./1.
145	281	KOLLER Sepp AMC Deuerling	Alfa 147 Diesel	DE 	02:33.977 Schnitt: (km/h) 98,20	02:30.079 100,75	02:31.421 99,85	02:30.079	+00:00.362 +00:48.158
146	252	WALSER Werner	Opel Kadett C	AUT 	02:37.895 Schnitt: (km/h) 95,76	02:33.672 98,39	02:30.118 100,72	02:30.118	+00:00.039 +00:48.197
147	925	QUINGER Heinz	BMW 2002	DE 	02:31.959 Schnitt: (km/h) 99,50	02:30.341 100,57	* *	02:30.341	+00:00.223 +00:48.420
148	977	WITZKE Udo	VW Käfer 1303	DE 	02:36.208 Schnitt: (km/h) 96,79	02:30.807 100,26	* *	02:30.807	+00:00.466 +00:48.886
149	513	SCHWALBE Wolfgang	NSU TT	DE 	02:33.582 Schnitt: (km/h) 98,45	02:36.054 96,89	02:32.189 99,35	02:32.189	+00:01.382 +00:50.268
150	922	HOHE Harald	Audi 80	DE 	02:37.710 Schnitt: (km/h) 95,87	02:32.201 99,34	* *	02:32.201	+00:00.012 +00:50.280
151	722	WETTER Hans-Jürgen AC Höxter	Daimler Benz 280 CE	DE 	02:36.359 Schnitt: (km/h) 96,70	02:32.459 99,17	* *	02:32.459	+00:00.258 +00:50.538
152	968	LINS Bodo	Morris Minor	DE 	02:37.927 Schnitt: (km/h) 95,74	02:33.620 98,42	* *	02:33.620	+00:01.161 +00:51.699
153	577	BOCH Heinz-Peter	Honda Civic	DE 	02:33.771 Schnitt: (km/h) 98,33	A *	* *	02:33.771	+00:00.151 +00:51.850
154	930	SCHMIDT Detlef PSV Berlin	NSU Bandsch MSC Groß Dölln	DE 	02:34.191 Schnitt: (km/h) 98,06	* *	* *	02:34.191	+00:00.420 +00:52.270
155	985	HÖCHEMER Werner	Opel Kadett C Coupe	DE 	02:41.025 Schnitt: (km/h) 93,90	02:34.548 97,83	* *	02:34.548	+00:00.357 +00:52.627
156	750	LEWITZKI Stephan	Ford Anglia de Luxe	DE 	02:37.786 Schnitt: (km/h) 95,83	02:35.071 97,50	* *	02:35.071	+00:00.523 +00:53.150
157	981	STOYE Ronny	Opel Kadett C	DE 	02:37.018 Schnitt: (km/h) 96,29	02:35.279 97,37	* *	02:35.279	+00:00.208 +00:53.358
158	940	BAYER Detlef	Fiat Ritmo 60	DE 	02:39.116 Schnitt: (km/h) 95,02	02:35.864 97,01	* *	02:35.864	+00:00.585 +00:53.943
159	919	MIRTHES Adrian	Opel Ascona B	DE 	02:35.981 Schnitt: (km/h) 96,94	02:36.221 96,79	* *	02:35.981	+00:00.117 +00:54.060
160	992	SCHLOTT Dominik	Ford Focus	DE 	02:37.769 Schnitt: (km/h) 95,84	02:36.192 96,80	* *	02:36.192	+00:00.211 +00:54.271
161	932	SUKIENICKI Mike	Fiat Uno Turbo	DE 	02:42.103 Schnitt: (km/h) 93,27	02:36.200 96,80	* *	02:36.200	+00:00.008 +00:54.279
162	504	SZOTT Roman	NSU TT	DE 	02:43.070 Schnitt: (km/h) 92,72	02:39.441 94,83	02:36.551 96,58	02:36.551	+00:00.351 +00:54.630
163	710	GROß Stefan	Opel Ascona A	DE 	02:46.116 Schnitt: (km/h) 91,02	02:36.594 96,55	* *	02:36.594	+00:00.043 +00:54.673
164	923	SCHNABEL Hans-Jürgen	Opel Manta A	DE 	02:37.484 Schnitt: (km/h) 96,01	02:36.690 96,50	* *	02:36.690	+00:00.096 +00:54.769
165	969	HABICHT Daniel	BMW E36 318is	DE 	02:40.829 Schnitt: (km/h) 94,01	02:36.802 96,43	* *	02:36.802	+00:00.112 +00:54.881
166	991	SCHOLZ Alfred	BMW E30	DE 	02:38.941 Schnitt: (km/h) 95,13	02:36.968 96,33	* *	02:36.968	+00:00.166 +00:55.047
167	979	JORDAN Reinhold	Opel Kadett C Coupe	DE 	02:48.837 Schnitt: (km/h) 89,55	02:38.305 95,51	* *	02:38.305	+00:01.337 +00:56.384
168	790	HACKER Jochen	NSU Brixner Spyder	DE 	02:48.101 Schnitt: (km/h) 89,95	02:38.838 95,19	* *	02:38.838	+00:00.533 +00:56.917

Trainingsergebnis - Gesamt

Rg.	Nr.	Fahrer/Bewerber	Fahrzeug/Sponsor	Nat.	1. Lauf	2. Lauf	3. Lauf	Bester	zu Vor./1.
169	505	KUHN Horst	NSU TT	DE 	02:46.117	02:43.458	02:39.700	02:39.700	+00:00.862
				Schnitt: (km/h)	91,02	92,50	94,68		+00:57.779
170	921	PEETZ Tommy	Ford Escort Mk2	DE 	02:44.257	02:40.089	*	02:40.089	+00:00.389
				Schnitt: (km/h)	92,05	94,45	*		+00:58.168
171	716	BELZ Alfred	VW Käfer 1302	DE 	02:40.200	03:14.329	*	02:40.200	+00:00.111
				Schnitt: (km/h)	94,38	77,81	*		+00:58.279
172	989	FLEISCHMANN André AMC Coburg	BMW E30	DE 	*	02:40.849	*	02:40.849	+00:00.649
				Schnitt: (km/h)	*	94,00	*		+00:58.928
173	587	POLZMACHER Matthias MSC Indersdorf	Opel Corsa	DE 	02:45.699	02:41.657	02:42.946	02:41.657	+00:00.808
				Schnitt: (km/h)	91,25	93,53	92,79		+00:59.736
174	581	KAISER Christoph	Suzuki Swift Sport	DE 	02:43.679	02:41.909	*	02:41.909	+00:00.252
				Schnitt: (km/h)	92,38	93,39	*		+00:59.988
175	936	DR. FROHN Thomas	Austin Healey Sebring sprite	DE 	02:44.917	02:42.220	*	02:42.220	+00:00.311
				Schnitt: (km/h)	91,68	93,21	*		+01:00.299
176	721	WINKLER Norbert	BMW E30 320i	DE 	02:47.656	02:43.191	*	02:43.191	+00:00.971
				Schnitt: (km/h)	90,18	92,65	*		+01:01.270
177	975	SCHMAHL Roland	VW Porsche 914	DE 	02:56.546	02:43.631	*	02:43.631	+00:00.440
				Schnitt: (km/h)	85,64	92,40	*		+01:01.710
178	982	GNEFKOW Jan	Opel Kadett C	DE 	02:43.706	*	*	02:43.706	+00:00.075
				Schnitt: (km/h)	92,36	*	*		+01:01.785
179	850	WEIGELT Thomas	Formel VW HF Carbon	DE 	03:06.439	02:44.356	*	02:44.356	+00:00.650
				Schnitt: (km/h)	81,10	92,00	*		+01:02.435
180	938	TOSCHKA Dirk	Autobianchi A112	DE 	02:49.759	02:44.364	*	02:44.364	+00:00.008
				Schnitt: (km/h)	89,07	91,99	*		+01:02.443
181	970	RICHTER Leslie	VW Polo	DE 	02:49.277	02:44.660	*	02:44.660	+00:00.296
				Schnitt: (km/h)	89,32	91,83	*		+01:02.739
182	791	MARKERT Jasmin	VW Sorg Polo II	DE 	02:46.778	02:45.325	*	02:45.325	+00:00.665
				Schnitt: (km/h)	90,66	91,46	*		+01:03.404
183	918	WEITZ Karl-Heinz MSC Rund um Schotten	Porsche 911 Targa	DE 	02:45.969	02:46.541	*	02:45.969	+00:00.644
				Schnitt: (km/h)	91,10	90,79	*		+01:04.048
184	929	FLETZBERGER Günther	VW Golf I	DE 	02:55.091	02:46.847	*	02:46.847	+00:00.878
				Schnitt: (km/h)	86,36	90,62	*		+01:04.926
185	799	WOLF Michael	BMW E30 V8	DE 	03:02.828	02:46.878	*	02:46.878	+00:00.031
				Schnitt: (km/h)	82,70	90,61	*		+01:04.957
186	939	NIEDERBERGER Manfred	Autobianchi	DE 	02:46.992	02:47.343	*	02:46.992	+00:00.114
				Schnitt: (km/h)	90,54	90,35	*		+01:05.071
187	933	KÖNIG Toni SFG Sophienthal	Audi 50 GLS	DE 	02:48.073	02:48.351	*	02:48.073	+00:01.081
				Schnitt: (km/h)	89,96	89,81	*		+01:06.152
188	997	HOHAGE Peer MSC Sulzthal	Simca Rallye 2	DE 	03:11.679	02:48.856	*	02:48.856	+00:00.783
				Schnitt: (km/h)	78,88	89,54	*		+01:06.935
189	998	DR. FISCHER-NEUNER Jut	NSU TT	DE 	02:57.945	02:51.594	*	02:51.594	+00:02.738
				Schnitt: (km/h)	84,97	88,11	*		+01:09.673
190	996	SCHÖNER Frank AC Schweinfurt	Peugeot 106 XSI	DE 	02:59.832	02:52.213	*	02:52.213	+00:00.619
				Schnitt: (km/h)	84,08	87,80	*		+01:10.292
191	990	MÜLLER Nadine	VW Boxer	DE 	02:58.261	02:54.630	*	02:54.630	+00:02.417
				Schnitt: (km/h)	84,82	86,58	*		+01:12.709
192	994	AMMON Peter	VW Golf I	DE 	*	02:55.672	*	02:55.672	+00:01.042
				Schnitt: (km/h)	*	86,07	*		+01:13.751



Trainingsergebnis - Gesamt

Rg.	Nr.	Fahrer/Bewerber	Fahrzeug/Sponsor	Nat.	1. Lauf	2. Lauf	3. Lauf	Bester	zu Vor./1.
193	926	FICK Tom	Porsche 924	DE 	02:58.763	02:58.034	*	02:58.034	+00:02.362
				Schnitt: (km/h)	84,58	84,93	*		+01:16.113
194	928	ZITZMANN Nico	Opel Kadett B	DE 	03:05.715	02:58.723	*	02:58.723	+00:00.689
				Schnitt: (km/h)	81,42	84,60	*		+01:16.802
195	931	LIMMER Armin AMC Deuerling	Alfa Romeo	DE 	03:04.302	03:00.357	*	03:00.357	+00:01.634
				Schnitt: (km/h)	82,04	83,83	*		+01:18.436
196	937	WEIDINGER Ferdl	Fiat 127 A	DE 	03:00.426	03:16.443	*	03:00.426	+00:00.069
				Schnitt: (km/h)	83,80	76,97	*		+01:18.505
197	772	HAASE Monika	Peugeot 205 GTI	DE 	03:06.761	03:01.452	*	03:01.452	+00:01.026
				Schnitt: (km/h)	80,96	83,33	*		+01:19.531
198	724	VOGT Marie Alicia	BMW 325i	DE 	A	03:19.713	03:02.216	03:02.216	+00:00.764
				Schnitt: (km/h)	*	75,71	82,98		+01:20.295
199	803	MEUSER Jutta	Ma Midget MK3	DE 	03:03.190	03:02.289	*	03:02.289	+00:00.073
				Schnitt: (km/h)	82,54	82,95	*		+01:20.368
200	572	HEß Mario MSF Ettetal	Opel Astra GSI	DE 	03:06.894	*	*	03:06.894	+00:04.605
				Schnitt: (km/h)	80,90	*	*		+01:24.973

Ausgeschieden

280	TRIEBSTEIN Christian	Alfa Romeo 147	DE 	A	*	*	*		
				Schnitt: (km/h)	*	*	*		
408	GÖTZL Helmut	VW Polo	DE 	A	*	*	*		
				Schnitt: (km/h)	*	*	*		
502	RABUS Leonhard	NSU Einfalt TT	DE 	A	*	*	*		
				Schnitt: (km/h)	*	*	*		
934	BECKER Jürgen	Fiat 128	DE 	A	*	*	*		
				Schnitt: (km/h)	*	*	*		

Gestartet: 204 Gewertet: 200 Nicht gewertet: 4

Trainingsergebnis - Gesamt

Gruppe G LG 3+LG 1 - Klassen 5,7

Rg.	Nr.	Fahrer/Bewerber	Fahrzeug/Sponsor	Nat.	1. Lauf	2. Lauf	3. Lauf	Bester	zu Vor./1.
1	585	BRETT Hans-Joachim ADAC Nordbaden	BMW Z4	DE 	02:22.151 Schnitt: (km/h) 106,37	02:18.835 108,91	02:16.571 110,71	02:16.571	
2	586	HULM Michael	BMW E36	DE 	02:22.294 Schnitt: (km/h) 106,26	02:18.141 109,45	02:16.775 110,55	02:16.775	+00:00.204 +00:00.204
3	588	MARQUARDT Matthias ADAC Würzburg	BMW 318 TI	DE 	02:32.272 Schnitt: (km/h) 99,30	02:28.708 101,68	02:28.629 101,73	02:28.629	+00:11.854 +00:12.058
4	587	POLZMACHER Matthias MSC Indersdorf	Opel Corsa	DE 	02:45.699 Schnitt: (km/h) 91,25	02:41.657 93,53	02:42.946 92,79	02:41.657	+00:13.028 +00:25.086

Gestartet: 4 Gewertet: 4 Nicht gewertet: 0

Gruppe N,R1,CTC/CGT bis 2000 ccm - Klassen 9,10

Rg.	Nr.	Fahrer/Bewerber	Fahrzeug/Sponsor	Nat.	1. Lauf	2. Lauf	3. Lauf	Bester	zu Vor./1.
1	580	FLADUNG Ralf	Peugeot 206 RC	DE 	02:29.772 Schnitt: (km/h) 100,95	02:27.098 102,79	02:28.741 101,65	02:27.098	
2	581	KAISER Christoph	Suzuki Swift Sport	DE 	02:43.679 Schnitt: (km/h) 92,38	02:41.909 93,39	* *	02:41.909	+00:14.811 +00:14.811

Gestartet: 2 Gewertet: 2 Nicht gewertet: 0

Gruppe A,R2,R3,F,CTC/CGT bis 1600 ccm - Klassen 12,13

Rg.	Nr.	Fahrer/Bewerber	Fahrzeug/Sponsor	Nat.	1. Lauf	2. Lauf	3. Lauf	Bester	zu Vor./1.
1	576	FRÖHLICH Tim	Renault Alpine A110	DE 	02:24.309 Schnitt: (km/h) 104,78	02:21.995 106,48	02:23.362 105,47	02:21.995	
2	579	MASLONKA Robert	VW Polo	DE 	02:35.474 Schnitt: (km/h) 97,25	02:29.946 100,84	02:29.009 101,47	02:29.009	+00:07.014 +00:07.014
3	578	GREBE Hartmut ADAC Nieders./Sachsenanh:	Ford Fiesta 1,4 FUN	DE 	02:29.833 Schnitt: (km/h) 100,91	02:29.041 101,45	02:29.579 101,08	02:29.041	+00:00.032 +00:07.046
4	577	BOCH Heinz-Peter	Honda Civic	DE 	02:33.771 Schnitt: (km/h) 98,33	A *	* *	02:33.771	+00:04.730 +00:11.776

Gestartet: 4 Gewertet: 4 Nicht gewertet: 0

Gruppe A,R2,R3,F,CTC/CGT bis 2000 ccm - Klasse 14

Rg.	Nr.	Fahrer/Bewerber	Fahrzeug/Sponsor	Nat.	1. Lauf	2. Lauf	3. Lauf	Bester	zu Vor./1.
1	565	VEIT Kevin	BMW E30	DE 	02:12.813 Schnitt: (km/h) 113,84	02:09.894 116,40	02:11.144 115,29	02:09.894	
2	569	ORTH Patrick	VW Golf GTI	DE 	02:18.640 Schnitt: (km/h) 109,06	02:48.251 89,87	02:10.064 116,25	02:10.064	+00:00.170 +00:00.170
3	570	NEU Kai	Ford Focus ST170	DE 	02:13.352 Schnitt: (km/h) 113,38	02:12.889 113,78	02:10.454 115,90	02:10.454	+00:00.390 +00:00.560
4	566	ORTH Ralf MSV Osann-Monzel	BMW E30	DE 	02:18.263 Schnitt: (km/h) 109,36	02:12.127 114,43	02:11.392 115,08	02:11.392	+00:00.938 +00:01.498
5	567	REDER Alexander	BMW 318i E36	DE 	02:17.195 Schnitt: (km/h) 110,21	02:15.247 111,80	02:14.204 112,66	02:14.204	+00:02.812 +00:04.310
6	568	WOLK Alexander MSC Überwald	VW Golf III 16V	DE 	02:20.435 Schnitt: (km/h) 107,67	02:16.917 110,43	02:15.645 111,47	02:15.645	+00:01.441 +00:05.751
7	573	ZUFALL Erik MSC Indersdorf	Opel Astra F CC	DE 	02:23.594 Schnitt: (km/h) 105,30	02:22.001 106,48	02:19.520 108,37	02:19.520	+00:03.875 +00:09.626
8	571	BODNER Christian	BMW 320	DE 	02:25.930 Schnitt: (km/h) 103,61	02:22.186 106,34	02:21.142 107,13	02:21.142	+00:01.622 +00:11.248

Trainingsergebnis - Gesamt

Rg.	Nr.	Fahrer/Bewerber	Fahrzeug/Sponsor	Nat.	1. Lauf	2. Lauf	3. Lauf	Bester	zu Vor./1.
9	574	GÜRTZGEN Friedhelm	BMW Compact 318Ti	DE 	02:29.235	02:26.571	02:29.914	02:26.571	+00:05.429
					Schnitt: (km/h) 101,32	103,16	100,86		+00:16.677
10	572	HEß Mario MSF Ettetal	Opel Astra GSI	DE 	03:06.894	*	*	03:06.894	+00:40.323
					Schnitt: (km/h) 80,90	*	*		+00:57.000

Gestartet: 10 Gewertet: 10 Nicht gewertet: 0

Gruppe A,R2,R3,F,CTC/CGT über 2000 ccm - Klasse 15

Rg.	Nr.	Fahrer/Bewerber	Fahrzeug/Sponsor	Nat.	1. Lauf	2. Lauf	3. Lauf	Bester	zu Vor./1.
1	545	VOGT Albert Team DMV	Subaru Impreza MSC Osnabrück	DE 	02:20.213	02:15.014	02:14.650	02:14.650	
					Schnitt: (km/h) 107,84	111,99	112,29		

Gestartet: 1 Gewertet: 1 Nicht gewertet: 0

Gruppe E1-FIA,E1-Berg,H,CTC/CGT NSU Bergpokal - Klasse 16

Rg.	Nr.	Fahrer/Bewerber	Fahrzeug/Sponsor	Nat.	1. Lauf	2. Lauf	3. Lauf	Bester	zu Vor./1.
1	515	SCHINDLER Uwe	NSU KWR	DE 	02:24.487	02:22.129	02:21.905	02:21.905	
					Schnitt: (km/h) 104,65	106,38	106,55		
2	523	KLEINEBERG Frank	NSU 1000	DE 	02:24.212	02:22.497	02:23.880	02:22.497	+00:00.592
					Schnitt: (km/h) 104,85	106,11	105,09		+00:00.592
3	508	HOFMANN Lukas	NSU TT AC Schweinfurt	DE 	02:27.886	02:27.124	02:23.819	02:23.819	+00:01.322
					Schnitt: (km/h) 102,24	102,77	105,13		+00:01.914
4	509	FOLLMANN Alexander	NSU TT	DE 	02:34.101	02:30.515	02:28.034	02:28.034	+00:04.215
					Schnitt: (km/h) 98,12	100,46	102,14		+00:06.129
5	521	VOIGT Walter Motor-Sport-Club Konz	NSU Spiess 1300	DE 	02:31.656	02:29.626	02:29.015	02:29.015	+00:00.981
					Schnitt: (km/h) 99,70	101,05	101,47		+00:07.110
6	513	SCHWALBE Wolfgang	NSU TT	DE 	02:33.582	02:36.054	02:32.189	02:32.189	+00:03.174
					Schnitt: (km/h) 98,45	96,89	99,35		+00:10.284
7	504	SZOTT Roman	NSU TT	DE 	02:43.070	02:39.441	02:36.551	02:36.551	+00:04.362
					Schnitt: (km/h) 92,72	94,83	96,58		+00:14.646
8	505	KUHN Horst	NSU TT	DE 	02:46.117	02:43.458	02:39.700	02:39.700	+00:03.149
					Schnitt: (km/h) 91,02	92,50	94,68		+00:17.795

Ausgeschieden

502	RABUS Leonhard	NSU Einfalt TT	DE 	A	*	*	*		
					Schnitt: (km/h) *	*	*		

Gestartet: 9 Gewertet: 8 Nicht gewertet: 1

Gruppe E1-FIA,E1-Berg,H,CTC/CGT bis 1150 ccm - Klasse 17

Rg.	Nr.	Fahrer/Bewerber	Fahrzeug/Sponsor	Nat.	1. Lauf	2. Lauf	3. Lauf	Bester	zu Vor./1.
1	442	SCHNEIDER Jürgen MSF Ettetal	Schneider Polo 16V	DE 	02:12.363	02:09.116	02:12.827	02:09.116	
					Schnitt: (km/h) 114,23	117,10	113,83		
2	445	BAUER Robert	VW Polo 16V	DE 	02:12.487	02:11.060	02:09.383	02:09.383	+00:00.267
					Schnitt: (km/h) 114,12	115,37	116,86		+00:00.267
3	441	DEUTSCH Bernd MSC Odenkirchen	Schneider Audi 50	DE 	02:18.754	02:15.598	02:16.776	02:15.598	+00:06.215
					Schnitt: (km/h) 108,97	111,51	110,55		+00:06.482
4	440	HEßBERGER Jürgen	Fiat 127 Martini-Racing	DE 	02:17.845	02:19.152	02:17.702	02:17.702	+00:02.104
					Schnitt: (km/h) 109,69	108,66	109,80		+00:08.586
5	443	EBERLE Jörg MSF Ettetal	Fiat 127 Super	DE 	02:21.390	02:19.346	*	02:19.346	+00:01.644
					Schnitt: (km/h) 106,94	108,51	*		+00:10.230



Trainingsergebnis - Gesamt

Rg.	Nr.	Fahrer/Bewerber	Fahrzeug/Sponsor	Nat.	1. Lauf	2. Lauf	3. Lauf	Bester	zu Vor./1.
6	448	EBENHÖH Silvia	VW Polo	DE 	02:29.073	02:24.696	02:28.475	02:24.696	+00:05.350
				Schnitt: (km/h)	101,43	104,50	101,84		+00:15.580
7	447	RAUCH Marco	Fiat 128 Rallye	DE 	02:29.039	02:29.182	02:26.675	02:26.675	+00:01.979
		IMS Schlierbachtal		Schnitt: (km/h)	101,45	101,35	103,08		+00:17.559

Gestartet: 7 Gewertet: 7 Nicht gewertet: 0

Gruppe E1-FIA,E1-Berg,H,CTC/CGT bis 1400 ccm - Klasse 18

Rg.	Nr.	Fahrer/Bewerber	Fahrzeug/Sponsor	Nat.	1. Lauf	2. Lauf	3. Lauf	Bester	zu Vor./1.
1	399	EBENHÖH Armin	VW Scirocco	DE 	02:03.373	02:00.850	01:59.863	01:59.863	
				Schnitt: (km/h)	122,56	125,11	126,14		
2	398	WEIßDORN Franz	VW Polo	DE 	02:09.916	02:04.819	A	02:04.819	+00:04.956
				Schnitt: (km/h)	116,38	121,14	*		+00:04.956
3	425	MOSER Hugo	VW Polo	AUT 	02:06.672	02:05.703	02:05.022	02:05.022	+00:00.203
				Schnitt: (km/h)	119,36	120,28	120,94		+00:05.159
4	403	BUCHER Ronnie	VW Polo	DE 	02:09.373	02:10.230	02:10.526	02:09.373	+00:04.351
		MSF Ettetal		Schnitt: (km/h)	116,87	116,10	115,84		+00:09.510
5	406	DUSCHER Frank	VW Polo I	DE 	A	02:10.490	02:10.684	02:10.490	+00:01.117
				Schnitt: (km/h)	*	115,87	115,70		+00:10.627
6	405	KOHLER Thomas	Fiat X 1/9 16V	DE 	A	02:13.664	02:11.306	02:11.306	+00:00.816
				Schnitt: (km/h)	*	113,12	115,15		+00:11.443
7	404	HELLBERG Marcel	VW Polo 8V	DE 	02:13.426	02:12.705	02:12.068	02:12.068	+00:00.762
		ADAC Ostwestfalen-Lippe		Schnitt: (km/h)	113,32	113,94	114,49		+00:12.205
8	402	LOHMANN Frank	VW Polo II	DE 	02:15.847	02:13.555	02:12.640	02:12.640	+00:00.572
				Schnitt: (km/h)	111,30	113,21	113,99		+00:12.777
9	400	ABB Nils	VW Polo II 8V	DE 	02:17.755	02:13.809	02:14.031	02:13.809	+00:01.169
		MSC Odenkirchen		Schnitt: (km/h)	109,76	113,00	112,81		+00:13.946
10	413	DIETZ Nikolas	VW Polo II	DE 	02:19.025	02:17.203	02:14.882	02:14.882	+00:01.073
				Schnitt: (km/h)	108,76	110,20	112,10		+00:15.019
11	426	VÖLKER Jörg	Suzuki Swift Gti	DE 	02:22.089	02:16.896	02:15.327	02:15.327	+00:00.445
		MSC Odenkirchen		Schnitt: (km/h)	106,41	110,45	111,73		+00:15.464
12	409	HÜLSMANN Markus	VW Golf I	DE 	02:18.631	02:16.971	02:16.187	02:16.187	+00:00.860
		MSC Osnabrück		Schnitt: (km/h)	109,07	110,39	111,02		+00:16.324
13	421	WINKLER Stefan	Fiat 127	DE 	02:25.375	02:22.604	02:20.490	02:20.490	+00:04.303
		MSC Odenkirchen		Schnitt: (km/h)	104,01	106,03	107,62		+00:20.627
14	420	RUMPEL Rupert	Simca Rallye	DE 	02:36.600	02:27.221	02:25.995	02:25.995	+00:05.505
		MSC Göge		Schnitt: (km/h)	96,55	102,70	103,56		+00:26.132

Ausgeschieden

408	GÖTZL Helmut	VW Polo	DE 	A	*	*	*		
			Schnitt: (km/h)	*	*	*			

Gestartet: 15 Gewertet: 14 Nicht gewertet: 1

Gruppe E1-FIA,E1-Berg,H,CTC/CGT bis 1600 ccm - Klasse 19

Rg.	Nr.	Fahrer/Bewerber	Fahrzeug/Sponsor	Nat.	1. Lauf	2. Lauf	3. Lauf	Bester	zu Vor./1.
1	362	STELBERG André	VW Schneider RSB Corrado	DE 	02:03.494	02:01.714	02:01.558	02:01.558	
		MSC Odenkirchen		Schnitt: (km/h)	122,44	124,23	124,39		
2	360	SCHULTE Manfred	Citroën AX	DE 	02:02.751	02:02.993	02:02.613	02:02.613	+00:01.055
				Schnitt: (km/h)	123,18	122,93	123,31		+00:01.055



Trainingsergebnis - Gesamt

Rg.	Nr.	Fahrer/Bewerber	Fahrzeug/Sponsor	Nat.	1. Lauf	2. Lauf	3. Lauf	Bester	zu Vor./1.
3	369	FAULHABER Stefan MSC Odenkirchen	Opel Risse Kadett C	DE 	02:11.875 Schnitt: (km/h) 114,65	02:06.004 120,00	02:03.630 122,30	02:03.630	+00:01.017 +00:02.072
4	364	SCHNEIDER Valentin	VW Golf I TSM	AUT 	02:05.544 Schnitt: (km/h) 120,44	02:04.324 121,62	02:04.067 121,87	02:04.067	+00:00.437 +00:02.509
5	374	KOOB Sven IMS Schlierbachtal	Fiat Uno 16V	DE 	02:10.093 Schnitt: (km/h) 116,22	02:06.198 119,81	02:04.874 121,08	02:04.874	+00:00.807 +00:03.316
6	361	MAIER Helmut H+R Spezialfedern	VW Spiess Golf	AUT 	02:14.647 Schnitt: (km/h) 112,29	02:05.682 120,30	02:04.979 120,98	02:04.979	+00:00.105 +00:03.421
7	363	HEINDRICHS Andy MSV Osann Monzel	Opel Corsa	DE 	02:07.329 Schnitt: (km/h) 118,75	02:05.122 120,84	02:05.324 120,65	02:05.122	+00:00.143 +00:03.564
8	372	GEIER Alexander	Peugeot 205 GTI AC Schweinfurt	DE 	02:16.417 Schnitt: (km/h) 110,84	02:13.529 113,23	02:12.739 113,91	02:12.739	+00:07.617 +00:11.181
9	381	KOOB Franz IMS Schlierbachtal	Fiat Punto Super 1600	DE 	02:22.542 Schnitt: (km/h) 106,07	02:17.209 110,20	02:15.831 111,32	02:15.831	+00:03.092 +00:14.273
10	367	SCHULTE Benedikt	Citroën AX Sport	DE 	02:21.254 Schnitt: (km/h) 107,04	02:18.575 109,11	02:20.368 107,72	02:18.575	+00:02.744 +00:17.017
11	380	DATZER Jürgen MSF Ettetal	VW Scirocco	DE 	02:21.170 Schnitt: (km/h) 107,10	A *	02:20.753 107,42	02:20.753	+00:02.178 +00:19.195

Gestartet: 11 Gewertet: 11 Nicht gewertet: 0

Gruppe E1-FIA,E1-Berg,H,CTC/CGT bis 2000 ccm - Klasse 20

Rg.	Nr.	Fahrer/Bewerber	Fahrzeug/Sponsor	Nat.	1. Lauf	2. Lauf	3. Lauf	Bester	zu Vor./1.
1	346	WIEBE Björn MSC Odenkirchen	Renault Laguna DMV Team	DE 	02:01.146 Schnitt: (km/h) 124,81	01:56.762 129,49	02:01.010 124,95	01:56.762	
2	303	SONDERBAUER Roman	Opel Kadett C	DE 	01:58.885 Schnitt: (km/h) 127,18	A *	01:57.478 128,71	01:57.478	+00:00.716 +00:00.716
3	313	REICH Markus	VW Golf II 16V	AUT 	02:02.988 Schnitt: (km/h) 122,94	02:00.820 125,14	01:58.576 127,51	01:58.576	+00:01.098 +00:01.814
4	300	ROTTENBERGER Dieter H&R Spezialfedern	BMW 318 i STW	DE 	02:00.286 Schnitt: (km/h) 125,70	01:58.831 127,24	01:59.341 126,70	01:58.831	+00:00.255 +00:02.069
5	335	RAUCH Michael MSC Odenkirchen	Opel Kadett 8V	DE 	02:06.113 Schnitt: (km/h) 119,89	02:02.515 123,41	02:01.129 124,83	02:01.129	+00:02.298 +00:04.367
6	310	GÖSER Günter	Opel Kadett C Coupe 16V	DE 	02:04.854 Schnitt: (km/h) 121,10	02:02.338 123,59	02:02.015 123,92	02:02.015	+00:00.886 +00:05.253
7	312	AUER Christian	BMW 2002	DE 	02:04.250 Schnitt: (km/h) 121,69	02:02.429 123,50	02:02.241 123,69	02:02.241	+00:00.226 +00:05.479
8	338	GLASS Stefan	Ford Escort Lotus TC	DE 	02:04.964 Schnitt: (km/h) 120,99	02:03.195 122,73	02:03.558 122,37	02:03.195	+00:00.954 +00:06.433
9	326	WEBER Jens	Opel Kadett C	DE 	02:06.368 Schnitt: (km/h) 119,65	02:04.927 121,03	02:03.486 122,44	02:03.486	+00:00.291 +00:06.724
10	332	EHRLE Bernd	Kadett C	DE 	02:05.670 Schnitt: (km/h) 120,31	02:04.228 121,71	02:03.493 122,44	02:03.493	+00:00.007 +00:06.731
11	316	SAAL Markus	Opel Kadett C Limo	DE 	02:05.161 Schnitt: (km/h) 120,80	02:03.680 122,25	02:03.631 122,30	02:03.631	+00:00.138 +00:06.869
12	325	REITER Nicolas	Ford Escort MKI	AUT 	02:08.044 Schnitt: (km/h) 118,08	02:04.764 121,19	02:03.741 122,19	02:03.741	+00:00.110 +00:06.979
13	306	DÜMLER Christian	VW Golf	DE 	02:07.037 Schnitt: (km/h) 119,02	02:04.608 121,34	02:04.346 121,60	02:04.346	+00:00.605 +00:07.584



Trainingsergebnis - Gesamt

Rg.	Nr.	Fahrer/Bewerber	Fahrzeug/Sponsor	Nat.	1. Lauf	2. Lauf	3. Lauf	Bester	zu Vor./1.
14	330	BODENMÜLLER Michael	Honda Civic S2000	DE 	02:06.451	02:04.573	02:04.380	02:04.380	+00:00.034
					Schnitt: (km/h) 119,57	121,37	121,56		+00:07.618
15	305	SCHUSTER Jürgen	Mazda RX-7	DE 	02:06.550	02:05.242	02:04.876	02:04.876	+00:00.496
					Schnitt: (km/h) 119,48	120,73	121,08		+00:08.114
16	317	BODENMÜLLER Edmund	Opel Kadett C Coupe	DE 	02:05.064	A	02:05.316	02:05.064	+00:00.188
					Schnitt: (km/h) 120,90	*	120,65		+00:08.302
17	308	FLIK Beatrice MSC Odenkirchen	Renault Megane Cup	DE 	02:09.557	02:08.449	02:06.862	02:06.862	+00:01.798
					Schnitt: (km/h) 116,71	117,71	119,18		+00:10.100
18	342	BAYER Daniel	Opel Kadett C	DE 	02:14.473	02:08.996	02:08.371	02:08.371	+00:01.509
					Schnitt: (km/h) 112,44	117,21	117,78		+00:11.609
19	333	HATEZIC Johann	Opel Ascona B	DE 	02:12.136	02:08.814	A	02:08.814	+00:00.443
					Schnitt: (km/h) 114,43	117,38	*		+00:12.052
20	341	PLEIER Alexander	Opel Kadett C	DE 	02:10.766	02:08.964	02:09.701	02:08.964	+00:00.150
					Schnitt: (km/h) 115,63	117,24	116,58		+00:12.202
21	309	WEISS Werner ACV MSC Göge	Ford Escort Zakspeed	DE 	02:09.752	02:09.435	*	02:09.435	+00:00.471
					Schnitt: (km/h) 116,53	116,82	*		+00:12.673
22	336	SEITZ Hans-Dieter	Ford Escort MKII	DE 	02:12.498	02:11.927	02:10.067	02:10.067	+00:00.632
					Schnitt: (km/h) 114,12	114,61	116,25		+00:13.305
23	307	LADAGE Uwe	BMW WTCC/ETCC	DE 	02:15.264	02:11.480	02:10.401	02:10.401	+00:00.334
					Schnitt: (km/h) 111,78	115,00	115,95		+00:13.639
24	349	SCHEER Andre MSRT Freiamt	BMW E30	DE 	02:19.655	02:11.472	02:12.380	02:11.472	+00:01.071
					Schnitt: (km/h) 108,27	115,01	114,22		+00:14.710
25	347	LÖFFLER Lothar	Opel Kadett D	DE 	02:14.721	02:12.802	02:12.741	02:12.741	+00:01.269
					Schnitt: (km/h) 112,23	113,85	113,91		+00:15.979
26	340	EHRET Christian	Opel Ascona B	DE 	02:16.873	02:13.201	02:13.764	02:13.201	+00:00.460
					Schnitt: (km/h) 110,47	113,51	113,03		+00:16.439
27	344	SCHMID Thomas	Opel Kadett C	DE 	02:17.268	02:15.648	02:13.768	02:13.768	+00:00.567
					Schnitt: (km/h) 110,15	111,46	113,03		+00:17.006
28	327	RUWE Mario	VW Golf GTI	DE 	02:20.091	02:15.245	02:15.547	02:15.245	+00:01.477
					Schnitt: (km/h) 107,93	111,80	111,55		+00:18.483
29	350	LARVA Martin Waiblinger MC	VW Polo G40	DE 	02:22.562	02:16.889	02:17.182	02:16.889	+00:01.644
					Schnitt: (km/h) 106,06	110,45	110,22		+00:20.127
30	328	ALT Holger	Ford Escort RS 2000	DE 	02:23.208	02:20.477	02:19.310	02:19.310	+00:02.421
					Schnitt: (km/h) 105,58	107,63	108,54		+00:22.548
31	331	SCHUG Martin	VW Golf II	DE 	02:25.498	02:24.191	02:22.712	02:22.712	+00:03.402
					Schnitt: (km/h) 103,92	104,86	105,95		+00:25.950
32	329	HIRTE Michael	Renault Clio RS	DE 	02:38.498	02:28.898	02:26.743	02:26.743	+00:04.031
					Schnitt: (km/h) 95,40	101,55	103,04		+00:29.981

Gestartet: 32 Gewertet: 32 Nicht gewertet: 0

Gruppe E1-FIA,E1-Berg,H,CTC/CGT bis 2000 ccm H-Diesel - Klasse 21

Rg.	Nr.	Fahrer/Bewerber	Fahrzeug/Sponsor	Nat.	1. Lauf	2. Lauf	3. Lauf	Bester	zu Vor./1.
1	282	FECHTER Jürgen	VW Golf R-TDI	DE 	02:15.506	02:13.326	02:15.023	02:13.326	
					Schnitt: (km/h) 111,58	113,41	111,98		
2	281	KOLLER Sepp AMC Deuerling	Alfa 147 Diesel	DE 	02:33.977	02:30.079	02:31.421	02:30.079	+00:16.753
					Schnitt: (km/h) 98,20	100,75	99,85		+00:16.753

Trainingsergebnis - Gesamt

Ausgeschieden

280 **TRIEBSTEIN Christian** Alfa Romeo 147 DE A * * *
Schnitt: (km/h) * * *

Gestartet: 3 Gewertet: 2 Nicht gewertet: 1

Gruppe E1-FIA,E1-Berg,H,CTC/CGT bis 3000 ccm - Klasse 22

Rg.	Nr.	Fahrer/Bewerber	Fahrzeug/Sponsor	Nat.	1. Lauf	2. Lauf	3. Lauf	Bester	zu Vor./1.
1	245	WÜSTEFELD Markus	Mercedes AMG190E Evo MC Heilbad Heiligenstadt	DE	02:01.870 Schnitt: (km/h) 124,07	* *	01:57.902 128,24	01:57.902	
2	250	PERMETER Bernhard	BMW E30 M3	AUT	02:01.306 Schnitt: (km/h) 124,64	02:00.801 125,17	* *	02:00.801	+00:02.899 +00:02.899
3	255	WIEBE Peter MSC Odenkirchen	Renault Williams Laguna DMV Team	DE	02:08.408 Schnitt: (km/h) 117,75	02:04.694 121,26	02:01.872 124,06	02:01.872	+00:01.071 +00:03.970
4	248	KNOBLICH Helmut AMC Deuerling	Schirra Mini Cooper S	DE	02:06.507 Schnitt: (km/h) 119,52	02:03.405 122,52	02:02.790 123,14	02:02.790	+00:00.918 +00:04.888
5	247	ELLER Hans Peter	BMW M3 E36	DE	02:13.376 Schnitt: (km/h) 113,36	02:11.599 114,89	02:10.801 115,60	02:10.801	+00:08.011 +00:12.899
6	249	REIN Richard Scuderia Lindau	BMW E30	DE	02:16.281 Schnitt: (km/h) 110,95	02:12.995 113,69	02:13.152 113,55	02:12.995	+00:02.194 +00:15.093
7	251	OSTERMANN Thomas MSC Konz	BMW E30 Hartge	DE	02:19.829 Schnitt: (km/h) 108,13	02:17.088 110,29	02:19.326 108,52	02:17.088	+00:04.093 +00:19.186
8	253	SCHLACHTER Karl-Heinz	BMW 2002 Scuderia Lindau	DE	02:25.733 Schnitt: (km/h) 103,75	02:20.491 107,62	02:19.711 108,22	02:19.711	+00:02.623 +00:21.809
9	260	WALDBACH Hans-Alfred	Peugeot 207 WRC	DE	02:35.388 Schnitt: (km/h) 97,31	02:26.440 103,25	02:24.856 104,38	02:24.856	+00:05.145 +00:26.954
10	252	WALSER Werner	Opel Kadett C	AUT	02:37.895 Schnitt: (km/h) 95,76	02:33.672 98,39	02:30.118 100,72	02:30.118	+00:05.262 +00:32.216

Gestartet: 10 Gewertet: 10 Nicht gewertet: 0

Gruppe E1-FIA,E1-Berg,H,CTC/CGT über 3000 ccm - Klasse 23

Rg.	Nr.	Fahrer/Bewerber	Fahrzeug/Sponsor	Nat.	1. Lauf	2. Lauf	3. Lauf	Bester	zu Vor./1.
1	210	STOLZ Herbert	Porsche 935 DP11	DE	01:54.236 Schnitt: (km/h) 132,36	01:52.147 134,82	01:52.753 134,10	01:52.147	
2	220	HANDA Norbert	Lancia Delta	DE	01:54.463 Schnitt: (km/h) 132,10	01:52.897 133,93	A *	01:52.897	+00:00.750 +00:00.750
3	223	STRUCKMANN Norman	Ford Escort Cosworth	DE	02:10.153 Schnitt: (km/h) 116,17	02:04.568 121,38	02:04.162 121,78	02:04.162	+00:11.265 +00:12.015
4	222	RÖCK Sabine	VW Golf I Turbo	DE	02:10.712 Schnitt: (km/h) 115,67	02:06.192 119,82	* *	02:06.192	+00:02.030 +00:14.045

Gestartet: 4 Gewertet: 4 Nicht gewertet: 0

Gruppe E2-SH/GT1/GT2/GT3/R-GT über 2000 ccm - Klasse 26

Rg.	Nr.	Fahrer/Bewerber	Fahrzeug/Sponsor	Nat.	1. Lauf	2. Lauf	3. Lauf	Bester	zu Vor./1.
1	200	BRENNER Norbert	Opel Vectra GTS MSC Osnabrück	DE	01:45.910 Schnitt: (km/h) 142,76	01:45.411 143,44	01:44.784 144,30	01:44.784	
2	195	HOFFMANN Klaus	Opel Astra V8 DTM	DE	01:48.325 Schnitt: (km/h) 139,58	01:49.645 137,90	01:46.130 142,47	01:46.130	+00:01.346 +00:01.346
3	194	SCHMITT Sebastian	Opel Astra V8 DTM	DE	01:54.688 Schnitt: (km/h) 131,84	01:50.320 137,06	01:49.642 137,90	01:49.642	+00:03.512 +00:04.858



Trainingsergebnis - Gesamt

Rg.	Nr.	Fahrer/Bewerber	Fahrzeug/Sponsor	Nat.	1. Lauf	2. Lauf	3. Lauf	Bester	zu Vor./1.
4	201	HOVMANN Holger ADAC Nordbaden	Opel Kadett C Coupe	DE 	01:53.019 Schnitt: (km/h) 133,78	01:51.207 135,96	01:50.368 137,00	01:50.368	+00:00.726 +00:05.584

Gestartet: 4 Gewertet: 4 Nicht gewertet: 0

Gruppe E2-SC/C3/CN/CSC bis 2000 ccm - Klassen 28,29

Rg.	Nr.	Fahrer/Bewerber	Fahrzeug/Sponsor	Nat.	1. Lauf	2. Lauf	3. Lauf	Bester	zu Vor./1.
1	30	LETMADE Bernd MSC Odenkirchen	Norma M20 MSC Osnabrück	DE 	01:53.923 Schnitt: (km/h) 132,72	01:52.098 134,88	01:52.039 134,95	01:52.039	
2	31	WOLPERT Uwe MSC Stuttgart	UWR WFK 07	DE 	02:06.825 Schnitt: (km/h) 119,22	02:00.624 125,35	02:00.050 125,95	02:00.050	+00:08.011 +00:08.011
3	32	AMANN Peter	PRC Sportwagen	AUT 	02:04.099 Schnitt: (km/h) 121,84	02:02.312 123,62	02:02.039 123,90	02:02.039	+00:01.989 +00:10.000
4	33	SIEBERT Gerhard MSC Odenkirchen	Osella PA 18 MSC Osnabrück	DE 	02:18.586 Schnitt: (km/h) 109,10	02:12.134 114,43	02:11.808 114,71	02:11.808	+00:09.769 +00:19.769
5	34	COLLISI Stephan	Behnke Condor BMW	DE 	02:17.283 Schnitt: (km/h) 110,14	02:14.153 112,71	02:12.208 114,37	02:12.208	+00:00.400 +00:20.169

Gestartet: 5 Gewertet: 5 Nicht gewertet: 0

Gruppe E2-SC/C3/CN/CSC bis 3000 ccm - Klasse 30

Rg.	Nr.	Fahrer/Bewerber	Fahrzeug/Sponsor	Nat.	1. Lauf	2. Lauf	3. Lauf	Bester	zu Vor./1.
1	25	LANG Uwe	Osella PA 20/S EVO MSC Sennfeld	DE 	01:45.974 Schnitt: (km/h) 142,68	01:41.921 148,35	01:43.710 145,79	01:41.921	
2	26	GEBHARD Dino ADAC Südbaden	Osella PA 20/S	DE 	01:53.043 Schnitt: (km/h) 133,75	01:49.729 137,79	01:51.181 135,99	01:49.729	+00:07.808 +00:07.808
3	27	EIERMANN Philipp Karl ADAC Südbaden	Osella PA 20/S	DE  A		01:59.326 Schnitt: (km/h) *	02:00.512 125,46	01:59.326	+00:09.597 +00:17.405

Gestartet: 3 Gewertet: 3 Nicht gewertet: 0

Gruppe E2-SS/D bis 2000 ccm - Klasse 33

Rg.	Nr.	Fahrer/Bewerber	Fahrzeug/Sponsor	Nat.	1. Lauf	2. Lauf	3. Lauf	Bester	zu Vor./1.
1	15	DEBRUYNE Frank CR Racing Team OSK	Dallara F 303	DE 	01:57.217 Schnitt: (km/h) 128,99	01:49.632 137,92	01:48.340 139,56	01:48.340	
2	21	CONRAD Thomas		DE 	02:00.592 Schnitt: (km/h) 125,38	01:53.519 133,19	01:53.050 133,75	01:53.050	+00:04.710 +00:04.710
3	17	WOLPERT Mathieu MSC Stuttgart	BSR 389	DE 	02:03.454 Schnitt: (km/h) 122,47	01:58.483 127,61	01:57.572 128,60	01:57.572	+00:04.522 +00:09.232
4	16	LANG Georg ADAC Nordbayern	Tatuus FR 20 AC Schweinfurt	DE 	02:06.013 Schnitt: (km/h) 119,99	02:01.859 124,08	02:03.227 122,70	02:01.859	+00:04.287 +00:13.519
5	19	MARSCHALL Paul	Reynard F3	DE 	02:11.997 Schnitt: (km/h) 114,55	02:08.707 117,48	02:11.642 114,86	02:08.707	+00:06.848 +00:20.367
6	20	LÖSCHER Thomas	Opel-Lotus OVL 221	DE 	02:18.865 Schnitt: (km/h) 108,88	02:13.559 113,21	02:10.978 115,44	02:10.978	+00:02.271 +00:22.638
7	22	KEBLER Andreas AC Höxter	Reynard 873	DE 	02:16.189 Schnitt: (km/h) 111,02	02:12.862 113,80	02:11.692 114,81	02:11.692	+00:00.714 +00:23.352

Gestartet: 7 Gewertet: 7 Nicht gewertet: 0



Trainingsergebnis - Gesamt

Gleichmäßigkeitsprüfung GLP Tourenwagen - Klasse 35

Rg.	Nr.	Fahrer/Bewerber	Fahrzeug/Sponsor	Nat.	1. Lauf	2. Lauf	3. Lauf	Bester	zu Vor./1.
1	971	GORAL Ralf	Ferrari F 430	DE	02:15.838 Schnitt: (km/h) 111,31	02:07.121 118,94	* *	02:07.121	
2	972	REß Axel	Alpine V6 Turbo	DE	02:10.015 Schnitt: (km/h) 116,29	02:07.554 118,54	* *	02:07.554	+00:00.433 +00:00.433
3	986	RYPKA René	Opel Kadett C	DE	02:16.987 Schnitt: (km/h) 110,38	02:08.936 117,27	* *	02:08.936	+00:01.382 +00:01.815
4	980	HAGMANN Marcus	VW Golf GTI	DE	02:23.324 Schnitt: (km/h) 105,50	02:15.160 111,87	* *	02:15.160	+00:06.224 +00:08.039
5	974	HAGMANN Jürgen	VW-Porsche 914 GT	DE	02:19.634 Schnitt: (km/h) 108,28	02:16.072 111,12	* *	02:16.072	+00:00.912 +00:08.951
6	976	FRIEDL Günther	BMW M3 GT	DE	02:26.246 Schnitt: (km/h) 103,39	02:21.159 107,11	* *	02:21.159	+00:05.087 +00:14.038
7	983	SEUFERT Patrick	Peugeot 306 S16 AC Schweinfurt	DE	02:27.245 Schnitt: (km/h) 102,69	02:22.700 105,96	* *	02:22.700	+00:01.541 +00:15.579
8	973	SCHMIDT Erwin	Renault R5 Turbo	DE	02:32.485 Schnitt: (km/h) 99,16	02:23.120 105,65	* *	02:23.120	+00:00.420 +00:15.999
9	999	WETZEL Johannes	VW Polo G40	DE	02:23.851 Schnitt: (km/h) 105,11	02:24.839 104,39	* *	02:23.851	+00:00.731 +00:16.730
10	993	HERGENHAN Reiner	BMW 318 is	DE	02:29.562 Schnitt: (km/h) 101,10	02:26.053 103,52	* *	02:26.053	+00:02.202 +00:18.932
11	987	SCHIER Christian	Opel Ascona A	DE	02:32.049 Schnitt: (km/h) 99,44	02:27.033 102,83	* *	02:27.033	+00:00.980 +00:19.912
12	995	SÖFFNER Tristan	Honda Civic VTEC	DE	02:30.306 Schnitt: (km/h) 100,59	02:27.738 102,34	* *	02:27.738	+00:00.705 +00:20.617
13	988	ALTENHOFEN Ralf	VW Golf	DE	02:34.669 Schnitt: (km/h) 97,76	02:28.444 101,86	* *	02:28.444	+00:00.706 +00:21.323
14	978	MÜLLER Jörg	Opel Kadett C	DE	02:35.593 Schnitt: (km/h) 97,18	02:29.411 101,20	* *	02:29.411	+00:00.967 +00:22.290
15	977	WITZKE Udo	VW Käfer 1303	DE	02:36.208 Schnitt: (km/h) 96,79	02:30.807 100,26	* *	02:30.807	+00:01.396 +00:23.686
16	968	LINS Bodo	Morris Minor	DE	02:37.927 Schnitt: (km/h) 95,74	02:33.620 98,42	* *	02:33.620	+00:02.813 +00:26.499
17	985	HÖCHEMER Werner	Opel Kadett C Coupe	DE	02:41.025 Schnitt: (km/h) 93,90	02:34.548 97,83	* *	02:34.548	+00:00.928 +00:27.427
18	981	STOYE Ronny	Opel Kadett C	DE	02:37.018 Schnitt: (km/h) 96,29	02:35.279 97,37	* *	02:35.279	+00:00.731 +00:28.158
19	992	SCHLOTT Dominik	Ford Focus	DE	02:37.769 Schnitt: (km/h) 95,84	02:36.192 96,80	* *	02:36.192	+00:00.913 +00:29.071
20	969	HABICHT Daniel	BMW E36 318is	DE	02:40.829 Schnitt: (km/h) 94,01	02:36.802 96,43	* *	02:36.802	+00:00.610 +00:29.681
21	991	SCHOLZ Alfred	BMW E30	DE	02:38.941 Schnitt: (km/h) 95,13	02:36.968 96,33	* *	02:36.968	+00:00.166 +00:29.847
22	979	JORDAN Reinhold	Opel Kadett C Coupe	DE	02:48.837 Schnitt: (km/h) 89,55	02:38.305 95,51	* *	02:38.305	+00:01.337 +00:31.184
23	989	FLEISCHMANN André AMC Coburg	BMW E30	DE	* Schnitt: (km/h) *	02:40.849 94,00	* *	02:40.849	+00:02.544 +00:33.728
24	975	SCHMAHL Roland	VW Porsche 914	DE	02:56.546 Schnitt: (km/h) 85,64	02:43.631 92,40	* *	02:43.631	+00:02.782 +00:36.510



Trainingsergebnis - Gesamt

Rg.	Nr.	Fahrer/Bewerber	Fahrzeug/Sponsor	Nat.	1. Lauf	2. Lauf	3. Lauf	Bester	zu Vor./1.
25	982	GNEFKOW Jan	Opel Kadett C	DE 	02:43.706	*	*	02:43.706	+00:00.075
				Schnitt: (km/h)	92,36	*	*		+00:36.585
26	970	RICHTER Leslie	VW Polo	DE 	02:49.277	02:44.660	*	02:44.660	+00:00.954
				Schnitt: (km/h)	89,32	91,83	*		+00:37.539
27	997	HOHAGE Peer MSC Sulzthal	Simca Rallye 2	DE 	03:11.679	02:48.856	*	02:48.856	+00:04.196
				Schnitt: (km/h)	78,88	89,54	*		+00:41.735
28	998	DR. FISCHER-NEUNER Jut	NSU TT	DE 	02:57.945	02:51.594	*	02:51.594	+00:02.738
				Schnitt: (km/h)	84,97	88,11	*		+00:44.473
29	996	SCHÖNER Frank AC Schweinfurt	Peugeot 106 XSI	DE 	02:59.832	02:52.213	*	02:52.213	+00:00.619
				Schnitt: (km/h)	84,08	87,80	*		+00:45.092
30	990	MÜLLER Nadine	VW Boxer	DE 	02:58.261	02:54.630	*	02:54.630	+00:02.417
				Schnitt: (km/h)	84,82	86,58	*		+00:47.509
31	994	AMMON Peter	VW Golf I	DE 	*	02:55.672	*	02:55.672	+00:01.042
				Schnitt: (km/h)	*	86,07	*		+00:48.551

Gestartet: 31 Gewertet: 31 Nicht gewertet: 0

Gleichmäßigkeitsprüfung GLP Formel- u. Sportwagen - Klasse 36

Rg.	Nr.	Fahrer/Bewerber	Fahrzeug/Sponsor	Nat.	1. Lauf	2. Lauf	3. Lauf	Bester	zu Vor./1.
1	950	KROLL Ralf	Silver Car	DE 	02:18.238	01:56.736	*	01:56.736	
				Schnitt: (km/h)	109,38	129,52	*		
2	951	HARTMANN Florian	Opel Lotus Reynard	DE 	02:49.448	02:20.140	*	02:20.140	+00:23.404
				Schnitt: (km/h)	89,23	107,89	*		+00:23.404

Gestartet: 2 Gewertet: 2 Nicht gewertet: 0

Gleichmäßigkeitsprüfung GLP IG-Histo Berg - Klasse 37


Rg.	Nr.	Fahrer/Bewerber	Fahrzeug/Sponsor	Nat.	1. Lauf	2. Lauf	3. Lauf	Bester	zu Vor./1.
1	920	SCHULER Andy	Ford Escort RS 2000	DE 	02:36.250	02:24.878	*	02:24.878	
				Schnitt: (km/h)	96,77	104,36	*		
2	927	GOLDMANN Frank MSC Münchberg	VW Golf I	DE 	02:31.136	02:25.081	*	02:25.081	+00:00.203
				Schnitt: (km/h)	100,04	104,22	*		+00:00.203
3	935	SCHÖNEN Jürgen	Opel Corsa A	DE 	02:31.076	02:26.909	*	02:26.909	+00:01.828
				Schnitt: (km/h)	100,08	102,92	*		+00:02.031
4	924	KASSEL Alexander	BMW 2002	DE 	02:29.717	02:30.220	*	02:29.717	+00:02.808
				Schnitt: (km/h)	100,99	100,65	*		+00:04.839
5	925	QUINGER Heinz	BMW 2002	DE 	02:31.959	02:30.341	*	02:30.341	+00:00.624
				Schnitt: (km/h)	99,50	100,57	*		+00:05.463
6	922	HOHE Harald	Audi 80	DE 	02:37.710	02:32.201	*	02:32.201	+00:01.860
				Schnitt: (km/h)	95,87	99,34	*		+00:07.323
7	930	SCHMIDT Detlef PSV Berlin	NSU Bandsch MSC Groß Dölln	DE 	02:34.191	*	*	02:34.191	+00:01.990
				Schnitt: (km/h)	98,06	*	*		+00:09.313
8	940	BAYER Detlef	Fiat Ritmo 60	DE 	02:39.116	02:35.864	*	02:35.864	+00:01.673
				Schnitt: (km/h)	95,02	97,01	*		+00:10.986
9	919	MIRTHES Adrian	Opel Ascona B	DE 	02:35.981	02:36.221	*	02:35.981	+00:00.117
				Schnitt: (km/h)	96,94	96,79	*		+00:11.103
10	932	SUKIENNICKI Mike	Fiat Uno Turbo	DE 	02:42.103	02:36.200	*	02:36.200	+00:00.219
				Schnitt: (km/h)	93,27	96,80	*		+00:11.322
11	923	SCHNABEL Hans-Jürgen	Opel Manta A	DE 	02:37.484	02:36.690	*	02:36.690	+00:00.490
				Schnitt: (km/h)	96,01	96,50	*		+00:11.812



Trainingsergebnis - Gesamt

Rg.	Nr.	Fahrer/Bewerber	Fahrzeug/Sponsor	Nat.	1. Lauf	2. Lauf	3. Lauf	Bester	zu Vor./1.
12	921	PEETZ Tommy	Ford Escort Mk2	DE 	02:44.257	02:40.089	*	02:40.089	+00:03.399
					Schnitt: (km/h) 92,05	94,45	*		+00:15.211
13	936	DR. FROHN Thomas	Austin Healey Sebring sprite	DE 	02:44.917	02:42.220	*	02:42.220	+00:02.131
					Schnitt: (km/h) 91,68	93,21	*		+00:17.342
14	938	TOSCHKA Dirk	Autobianchi A112	DE 	02:49.759	02:44.364	*	02:44.364	+00:02.144
					Schnitt: (km/h) 89,07	91,99	*		+00:19.486
15	918	WEITZ Karl-Heinz MSC Rund um Schotten	Porsche 911 Targa	DE 	02:45.969	02:46.541	*	02:45.969	+00:01.605
					Schnitt: (km/h) 91,10	90,79	*		+00:21.091
16	929	FLETZBERGER Günther	VW Golf I	DE 	02:55.091	02:46.847	*	02:46.847	+00:00.878
					Schnitt: (km/h) 86,36	90,62	*		+00:21.969
17	939	NIEDERBERGER Manfred	Autobianchi	DE 	02:46.992	02:47.343	*	02:46.992	+00:00.145
					Schnitt: (km/h) 90,54	90,35	*		+00:22.114
18	933	KÖNIG Toni SFG Sophienthal	Audi 50 GLS	DE 	02:48.073	02:48.351	*	02:48.073	+00:01.081
					Schnitt: (km/h) 89,96	89,81	*		+00:23.195
19	926	FICK Tom	Porsche 924	DE 	02:58.763	02:58.034	*	02:58.034	+00:09.961
					Schnitt: (km/h) 84,58	84,93	*		+00:33.156
20	928	ZITZMANN Nico	Opel Kadett B	DE 	03:05.715	02:58.723	*	02:58.723	+00:00.689
					Schnitt: (km/h) 81,42	84,60	*		+00:33.845
21	931	LIMMER Armin AMC Deuerling	Alfa Romeo	DE 	03:04.302	03:00.357	*	03:00.357	+00:01.634
					Schnitt: (km/h) 82,04	83,83	*		+00:35.479
22	937	WEIDINGER Ferdi	Fiat 127 A	DE 	03:00.426	03:16.443	*	03:00.426	+00:00.069
					Schnitt: (km/h) 83,80	76,97	*		+00:35.548

Ausgeschieden

934	BECKER Jürgen	Fiat 128	DE 	A	*	*	*		
					Schnitt: (km/h) *	*	*		

Gestartet: 23 Gewertet: 22 Nicht gewertet: 1

Gleichmäßigkeitsprüfung GLPBerg - Klasse 38

Rg.	Nr.	Fahrer/Bewerber	Fahrzeug/Sponsor	Nat.	1. Lauf	2. Lauf	3. Lauf	Bester	zu Vor./1.
1	890	HILGER Franz	Chevron B38	DE 	02:10.342	02:06.685	*	02:06.685	
					Schnitt: (km/h) 116,00	119,35	*		
2	807	HALL Richard Allan	Lotus Seven S1	DE 	02:20.849	02:16.853	*	02:16.853	+00:10.168
					Schnitt: (km/h) 107,35	110,48	*		+00:10.168
3	704	POHLMANN Jörg	Alfa Romeo	DE 	02:32.973	02:25.807	*	02:25.807	+00:08.954
					Schnitt: (km/h) 98,84	103,70	*		+00:19.122
4	711	HOOR Günter	Porsche 944 S2 EMSC Bitburg	DE 	02:28.185	02:48.325	*	02:28.185	+00:02.378
					Schnitt: (km/h) 102,03	89,83	*		+00:21.500
5	705	TWEDDELL Klaus	Ginetta G 12	DE 	02:31.114	02:29.668	*	02:29.668	+00:01.483
					Schnitt: (km/h) 100,06	101,02	*		+00:22.983
6	722	WETTER Hans-Jürgen AC Höxter	Daimler Benz 280 CE	DE 	02:36.359	02:32.459	*	02:32.459	+00:02.791
					Schnitt: (km/h) 96,70	99,17	*		+00:25.774
7	750	LEWITZKI Stephan	Ford Anglia de Luxe	DE 	02:37.786	02:35.071	*	02:35.071	+00:02.612
					Schnitt: (km/h) 95,83	97,50	*		+00:28.386
8	710	GROß Stefan	Opel Ascona A	DE 	02:46.116	02:36.594	*	02:36.594	+00:01.523
					Schnitt: (km/h) 91,02	96,55	*		+00:29.909
9	790	HACKER Jochen	NSU Brixner Spyder	DE 	02:48.101	02:38.838	*	02:38.838	+00:02.244
					Schnitt: (km/h) 89,95	95,19	*		+00:32.153



Trainingsergebnis - Gesamt

Rg.	Nr.	Fahrer/Bewerber	Fahrzeug/Sponsor	Nat.	1. Lauf	2. Lauf	3. Lauf	Bester	zu Vor./1.
10	716	BELZ Alfred	VW Käfer 1302	DE	02:40.200	03:14.329	*	02:40.200	+00:01.362
					Schnitt: (km/h) 94,38	77,81	*		+00:33.515
11	721	WINKLER Norbert	BMW E30 320i	DE	02:47.656	02:43.191	*	02:43.191	+00:02.991
					Schnitt: (km/h) 90,18	92,65	*		+00:36.506
12	850	WEIGELT Thomas	Formel VW HF Carbon	DE	03:06.439	02:44.356	*	02:44.356	+00:01.165
					Schnitt: (km/h) 81,10	92,00	*		+00:37.671
13	791	MARKERT Jasmin	VW Sorg Polo II	DE	02:46.778	02:45.325	*	02:45.325	+00:00.969
					Schnitt: (km/h) 90,66	91,46	*		+00:38.640
14	799	WOLF Michael	BMW E30 V8	DE	03:02.828	02:46.878	*	02:46.878	+00:01.553
					Schnitt: (km/h) 82,70	90,61	*		+00:40.193
15	772	HAASE Monika	Peugeot 205 GTI	DE	03:06.761	03:01.452	*	03:01.452	+00:14.574
					Schnitt: (km/h) 80,96	83,33	*		+00:54.767
16	724	VOGT Marie Alicia	BMW 325i	DE	A	03:19.713	03:02.216	03:02.216	+00:00.764
					Schnitt: (km/h) *	75,71	82,98		+00:55.531
17	803	MEUSER Jutta	Ma Midget MK3	DE	03:03.190	03:02.289	*	03:02.289	+00:00.073
					Schnitt: (km/h) 82,54	82,95	*		+00:55.604

Gestartet: 17 Gewertet: 17 Nicht gewertet: 0